

UCHWAŁA NR
RADY MIASTA WŁOCŁAWEK

z dnia

**zmieniająca uchwałę w sprawie uchwalenia Wieloletniej Prognozy Finansowej
na lata 2019- 2030**

Na podstawie art. 18 ust. 2 pkt 15 ustawy z dnia 8 marca 1990 r. o samorządzie gminnym (Dz. U. z 2019 r. poz. 506 i poz. 1309) oraz art. 12 pkt 11 w związku z art. 92 ust. 1 pkt 1 i ust. 2 ustawy z dnia 5 czerwca 1998 r. o samorządzie powiatowym (Dz. U. z 2019 r. poz. 511) oraz art. 230 ust. 6 i ust.7 i art. 243 ustawy z dnia 27 sierpnia 2009 r. o finansach publicznych (Dz. U. z 2019 r. poz. 869)

uchwała się, co następuje:

§ 1. W Uchwale Nr IV/27/2018 Rady Miasta Włocławek z dnia 20 grudnia 2018 r. w sprawie uchwalenia Wieloletniej Prognozy Finansowej na lata 2019 – 2030, zmienionej Uchwałą Nr VI/10/2019 Rady Miasta Włocławek z dnia 31 stycznia 2019r., zmienionej Uchwałą Nr VII/37/2019 Rady Miasta Włocławek z dnia 26 marca 2019r., zmienionej Uchwałą Nr VIII/60/2019 Rady Miasta Włocławek z dnia 9 kwietnia 2019r., zmienionej Uchwałą Nr IX/62/2019 Rady Miasta Włocławek z dnia 23 kwietnia 2019r., zmienionej Uchwałą Nr XI/86/2019 Rady Miasta Włocławek z dnia 25 czerwca 2019r. wprowadza się następujące zmiany:


- 1) Załącznik Nr 1 otrzymuje brzmienie określone w Załączniku Nr 1 do niniejszej uchwały.
- 2) Załącznik Nr 2 otrzymuje brzmienie określone w Załączniku Nr 2 do niniejszej uchwały

§ 2. Wykonanie uchwały powierza się Prezydentowi Miasta Włocławek.

§ 3.1. Uchwała wchodzi w życie z dniem podjęcia.

2. Uchwała podlega podaniu do publicznej wiadomości poprzez ogłoszenie w Biuletynie Informacji Publicznej Urzędu Miasta Włocławek.

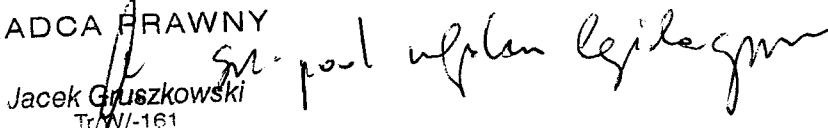
SKARBNIK MIASTA


Honorata Baranowska

Przewodniczący
Rady Miasta

Stanisław Wawrzonkoski

RADCA PRAWNY


Jacek Gruszkowski
Tr. Wł/161

Wieloletnia Prognoza Finansowa

1)

Załącznik nr 1 do UCHWAŁY NR RADY MIASTA WŁOCŁAWEK z dnia

Wyszczególnienie	Dochody ogółem ^x	z tego:							w tym:								
		w tym:							Dochody ^x majątkowe	ze sprzedaży ^x majątku	z tytułu dotacji oraz środków przeznaczonych na inwestycje						
		Docho- dy bie- żące ^x	docho- dy z tytułu udziału we wpływach z podatku dochodowego od osób prawnych	podatki i opłaty ³⁾	z tytułu dotacji i środków przeznaczonych na cele bieżące	z subwencji ogólnej	z tytułu dotacji i środków przeznaczonych na cele bieżące	1.1.2				1.1.3	1.1.3.1	1.1.4	1.1.5	1.2	1.2.1
Lp	1	1.1	1.1.1	1.1.2	1.1.3	1.1.3.1	1.1.4	1.1.5	1.2	1.2.1	1.2.2						
Formula	[1.1]+[1.2]																
2019	690 355 371,00	642 193 265,00	133 401 820,00	6 750 000,00	160 379 740,00	121 668 055,00	176 092 478,00	128 296 052,00	48 162 106,00	7 501 908,00	39 293 077,00						
2020	664 190 849,00	640 902 921,00	138 070 890,00	6 918 750,00	155 178 388,00	118 281 689,00	173 043 903,00	119 539 484,00	23 287 928,00	5 000 000,00	16 033 202,00						
2021	664 556 699,00	647 056 699,00	142 903 371,00	7 081 719,00	158 803 740,00	121 238 731,00	173 043 903,00	120 137 161,00	17 500 000,00	5 000 000,00	1 256 706,00						
2022	654 721 779,00	646 221 779,00	145 090 990,00	7 269 012,00	162 384 852,00	124 269 699,00	173 043 903,00	120 737 847,00	8 500 000,00	4 000 000,00	4 500 000,00						
2023	657 565 096,00	646 065 096,00	146 580 400,00	7 400 020,00	164 567 840,00	125 340 700,00	173 428 500,00	120 920 200,00	11 500 000,00	5 000 000,00	6 500 000,00						
2024	657 077 801,00	647 077 801,00	0,00	0,00	0,00	0,00	0,00	0,00	10 000 000,00	4 000 000,00	6 000 000,00						
2025	664 073 782,00	653 573 782,00	0,00	0,00	0,00	0,00	0,00	0,00	10 500 000,00	4 000 000,00	6 500 000,00						
2026	663 076 520,00	652 076 520,00	0,00	0,00	0,00	0,00	0,00	0,00	11 000 000,00	4 000 000,00	7 000 000,00						
2027	671 437 285,00	659 937 285,00	0,00	0,00	0,00	0,00	0,00	0,00	11 500 000,00	4 000 000,00	7 500 000,00						
2028	673 926 037,00	662 426 037,00	0,00	0,00	0,00	0,00	0,00	0,00	11 500 000,00	4 000 000,00	7 500 000,00						
2029	678 326 500,00	667 326 500,00	0,00	0,00	0,00	0,00	0,00	0,00	11 000 000,00	4 000 000,00	7 000 000,00						
2030	680 826 500,00	669 826 500,00	0,00	0,00	0,00	0,00	0,00	0,00	11 000 000,00	4 000 000,00	7 000 000,00						

1) Wzór może być stosowany także w układzie pionowym, w którym poszczególne pozycje są przedstawione w kolumnach, a lata w wierszach.

2) Zgodnie z art. 227 ustawy z dnia 27 sierpnia 2009 r. o finansach publicznych (Dz. U. z 2013 r. poz. 885 z póź. zm.) zwanej dalej „ustawą”, wieloletnia prognoza finansowa obejmuje okres roku budżetowego oraz co najmniej trzech kolejnych lat. W sytuacji dłuższego okresu prognozowania finansowego wzór stosuje się także dla lat wykraczających poza minimalny (4 letni) okres prognozy, wynikający z art. 227 ustawy.

3) W pozycji wykazuje się kwoty wszystkich podatków i opłat pobieranych przez jednostki samorządu terytorialnego, a nie tylko podatków i opłat lokalnych.

Wyszczególnienie	Wydatków ogółem ^x	z tego:										Wydatki majątkowe	
		w tym:											
		Wydatki bieżące ^x	2.1	2.1.1	2.1.1.1	2.1.2	2.1.3	2.1.3.1	2.1.3.1.1	2.1.3.1.2	2.2		
z tytułu poręczeń i gwarancji ^x	w tym:	na spłatę przejętych zobowiązań samodzielnego publicznego zakładu opieki zdrowotnej przekształconego na zasadach określonych w przepisach o działalności leczniczej, w wysokości w jakiej nie podlegają finansowaniu dotacją z budżetu państwa	wydatki na obsługę długu ^x	odsetki i dyskonto określone w art. 243 ust. 1 ustawy ^x	odsetki i dyskonto podlegające wyłączeniu z limitu spłaty mowa w art. 243 ustawy, w terminie nie dłuższym niż 90 dni po zakończeniu programu, otrzymaniu refundacji z tytułu lub zadania i tych środków (bez odsetek i dyskonta od zobowiązań na wkład krajowy) ^x	odsetki i dyskonto podlegające wyłączeniu z limitu spłaty mowa w art. 243 ustawy, z tytułu zobowiązań zaciągniętych na wkład krajowy ^x							
Lp	2												
Formuła	[2.1] + [2.2]												
2019	735 104 286,00	613 746 994,00	142 671,00	0,00	0,00	8 575 000,00	8 575 000,00	0,00	0,00	0,00	0,00	0,00	121 357 292,00
2020	629 410 593,00	553 410 593,00	145 174,00	0,00	0,00	6 514 801,00	6 514 801,00	0,00	0,00	0,00	0,00	0,00	76 000 000,00
2021	627 631 699,00	557 631 699,00	147 497,00	0,00	0,00	4 560 460,00	4 560 460,00	0,00	0,00	0,00	0,00	0,00	70 000 000,00
2022	627 110 769,00	557 110 769,00	149 857,00	0,00	0,00	3 751 518,00	3 751 518,00	0,00	0,00	0,00	0,00	0,00	70 000 000,00
2023	630 340 096,00	570 340 096,00	14 801,00	0,00	0,00	2 585 238,00	2 585 238,00	0,00	0,00	0,00	0,00	0,00	60 000 000,00
2024	629 528 497,00	574 528 497,00	0,00	0,00	0,00	1 622 618,00	1 622 618,00	0,00	0,00	0,00	0,00	0,00	55 000 000,00
2025	637 573 782,00	580 273 782,00	0,00	0,00	0,00	811 309,00	811 309,00	0,00	0,00	0,00	0,00	0,00	57 300 000,00
2026	646 576 520,00	584 076 520,00	0,00	0,00	0,00	811 309,00	811 309,00	0,00	0,00	0,00	0,00	0,00	62 500 000,00
2027	652 937 285,00	590 937 285,00	0,00	0,00	0,00	811 309,00	811 309,00	0,00	0,00	0,00	0,00	0,00	62 000 000,00
2028	653 570 094,00	596 770 094,00	0,00	0,00	0,00	811 309,00	811 309,00	0,00	0,00	0,00	0,00	0,00	56 800 000,00
2029	665 326 500,00	597 280 000,00	0,00	0,00	0,00	811 309,00	811 309,00	0,00	0,00	0,00	0,00	0,00	68 046 500,00
2030	671 773 126,00	601 796 648,00	0,00	0,00	0,00	0,00	0,00	0,00	0,00	0,00	0,00	0,00	69 976 478,00

4) W pozycji wykazuje się kwoty dla lat budżetowych 2013-2018.

Wyszczególnienie	Wynik budżetu ^x	Przychody ^x budżetu	z tego:						w tym:	
			Nadwyżka budżetowa z lat ubiegłych	w tym:		Wolne środki, o których mowa w art. 217 ust.2 pkt 6 ustawy	w tym:			na pokrycie deficytu x budżetu
				4.1	4.1.1		4.2	4.2.1		
3	4	[4.1] + [4.2] + [4.3] + [4.4]	4.1	4.1.1	4.2	4.2.1	4.3	4.3.1	4.4	4.4.1
Formuła	[1]-[2]									
2019	-44 748 915,00	80 243 594,00	0,00	0,00	44 190 220,00	8 695 541,00	36 053 374,00	36 053 374,00	0,00	0,00
2020	34 780 256,00	0,00	0,00	0,00	0,00	0,00	0,00	0,00	0,00	0,00
2021	36 925 000,00	0,00	0,00	0,00	0,00	0,00	0,00	0,00	0,00	0,00
2022	27 611 010,00	0,00	0,00	0,00	0,00	0,00	0,00	0,00	0,00	0,00
2023	27 225 000,00	0,00	0,00	0,00	0,00	0,00	0,00	0,00	0,00	0,00
2024	27 549 304,00	0,00	0,00	0,00	0,00	0,00	0,00	0,00	0,00	0,00
2025	26 500 000,00	0,00	0,00	0,00	0,00	0,00	0,00	0,00	0,00	0,00
2026	16 500 000,00	0,00	0,00	0,00	0,00	0,00	0,00	0,00	0,00	0,00
2027	18 500 000,00	0,00	0,00	0,00	0,00	0,00	0,00	0,00	0,00	0,00
2028	20 355 943,00	0,00	0,00	0,00	0,00	0,00	0,00	0,00	0,00	0,00
2029	13 000 000,00	0,00	0,00	0,00	0,00	0,00	0,00	0,00	0,00	0,00
2030	9 053 374,00	0,00	0,00	0,00	0,00	0,00	0,00	0,00	0,00	0,00

5) W pozycji wykazuje się w szczególności kwoty przychodów z tytułu prywatyzacji majątku oraz spłaty pożyczek udzielonych ze środków jednostki.

Wyszczególnienie	Rozchody x budżetu	Splaty rat kapitałowych kredytów i pożyczek oraz wykup papierów wartościowych x	w tym łączna kwota przypadających na dany rok kwot ustawowych wyłączeń z limitu spłaty zobowiązań, o którym mowa w art. 243 ustawy	z tego:			Inne rozchody niezwiązane ze spłatą długu
				w tym:			
				kwota przypadających na dany rok kwot ustawowych wyłączeń określonych w art. 243 ust. 3 ustawy	kwota przypadających na dany rok kwot ustawowych wyłączeń określonych w art. 243 ust. 3a ustawy	kwota przypadających na dany rok kwot ustawowych wyłączeń innych niż określone w art. 243 ustawy	
Lp	5	5.1	5.1.1	5.1.1.1	5.1.1.2	5.1.1.3	5.2
Formula	[5.1] + [5.2]		5.1.1 [5.1.1.1] + [5.1.1.2] + [5.1.1.3]				
2019	35 494 679,00	35 494 679,00	0,00	0,00	0,00	0,00	0,00
2020	34 780 256,00	34 780 256,00	0,00	0,00	0,00	0,00	0,00
2021	36 925 000,00	36 925 000,00	0,00	0,00	0,00	0,00	0,00
2022	27 611 010,00	27 611 010,00	0,00	0,00	0,00	0,00	0,00
2023	27 225 000,00	27 225 000,00	0,00	0,00	0,00	0,00	0,00
2024	27 549 304,00	27 549 304,00	0,00	0,00	0,00	0,00	0,00
2025	26 500 000,00	26 500 000,00	0,00	0,00	0,00	0,00	0,00
2026	16 500 000,00	16 500 000,00	0,00	0,00	0,00	0,00	0,00
2027	18 500 000,00	18 500 000,00	0,00	0,00	0,00	0,00	0,00
2028	20 355 943,00	20 355 943,00	0,00	0,00	0,00	0,00	0,00
2029	13 000 000,00	13 000 000,00	0,00	0,00	0,00	0,00	0,00
2030	9 053 374,00	9 053 374,00	0,00	0,00	0,00	0,00	0,00

6) W pozycji wykazuje się w szczególności wyłączenia wynikające z art. 36 ustawy z dnia 7 grudnia 2012 r. o zmianie niektórych ustaw w związku z realizacją ustawy budżetowej (Dz.U. poz. 1456 oraz z 2013 r. poz. 1199) oraz kwoty wykupu obligacji przychodowych.

Wyszczególnienie	Kwota długu ^x	Kwota zobowiązań wynikających z przejęcia przez jednostkę samorządu terytorialnego zobowiązań po likwidowanych i przekształcanych jednostkach zaliczanych do sektora finansów publicznych	Relacja zrównoważenia wydatków bieżących, o której mowa w art. 242 ustawy	
			Różnica między dochodami bieżącymi a wydatkami bieżącymi	Różnica między dochodami bieżącymi, skorygowanymi o środki ⁷⁾ a wydatkami bieżącymi, pomniejszonymi o wydatki ⁸⁾
Lp	6	7	8.1	8.2
Formula			[1.1] - [2.1]	[1.1] + (4.1) + (4.2) - (12.1) - (12.2)
2019	257 999 887,00	0,00	28 446 271,00	72 636 491,00
2020	223 219 631,00	0,00	87 492 328,00	87 492 328,00
2021	186 294 631,00	0,00	89 425 000,00	89 425 000,00
2022	158 683 621,00	0,00	89 111 010,00	89 111 010,00
2023	131 458 621,00	0,00	75 725 000,00	75 725 000,00
2024	103 909 317,00	0,00	72 549 304,00	72 549 304,00
2025	77 409 317,00	0,00	73 300 000,00	73 300 000,00
2026	60 909 317,00	0,00	68 000 000,00	68 000 000,00
2027	42 409 317,00	0,00	69 000 000,00	69 000 000,00
2028	22 053 374,00	0,00	65 655 943,00	65 655 943,00
2029	9 053 374,00	0,00	70 046 500,00	70 046 500,00
2030	0,00	0,00	68 029 852,00	68 029 852,00

7) Skorygowanie o środki określone w przepisach dotyczących w szczególności powiększenia o nadwyżkę budżetową z lat ubiegłych, zgodnie z art. 242 ustawy.

8) Pomniejszenie wydatków bieżących, zgodnie z art. 36 ust. 1 pkt 1 ustawy z dnia 7 grudnia 2012 r. o zmianie niektórych ustaw w związku z realizacją ustawy budżetowej, dotyczy lat 2013-2015.

Wskaznik spłaty zobowiązań											
Lp	9.1	9.2	9.3	9.4	9.5	9.6	9.6.1	9.7	9.7.1		
										Wskaznik planowanej łącznej kwoty spłaty zobowiązań, o której mowa w art. 243 ust. 1 ustawy do dochodów, bez uwzględnienia zobowiązań związku współtworzonego przez jednostkę samorządu terytorialnego, po uwzględnieniu ustawowych wyłączeń przypadających na dany rok.	Wskaznik planowanej łącznej kwoty spłaty zobowiązań, o której mowa w art. 243 ust. 1 ustawy do dochodów, bez uwzględnienia zobowiązań związku współtworzonego przez jednostkę samorządu terytorialnego, po uwzględnieniu ustawowych wyłączeń przypadających na dany rok.
Formula	$(Z.1.1) + (Z.1.3.1) + (5.11) / (I)$	$\frac{(Z.1.1) + (Z.1.3.1) + (5.11) + (5.12) + (5.13) + (5.14) + (5.15) + (5.16) + (5.17) + (5.18) + (5.19) + (5.20) + (5.21) + (5.22) + (5.23) + (5.24) + (5.25) + (5.26) + (5.27) + (5.28) + (5.29) + (5.30) + (5.31) + (5.32) + (5.33) + (5.34) + (5.35) + (5.36) + (5.37) + (5.38) + (5.39) + (5.40) + (5.41) + (5.42) + (5.43) + (5.44) + (5.45) + (5.46) + (5.47) + (5.48) + (5.49) + (5.50) + (5.51) + (5.52) + (5.53) + (5.54) + (5.55) + (5.56) + (5.57) + (5.58) + (5.59) + (5.60) + (5.61) + (5.62) + (5.63) + (5.64) + (5.65) + (5.66) + (5.67) + (5.68) + (5.69) + (5.70) + (5.71) + (5.72) + (5.73) + (5.74) + (5.75) + (5.76) + (5.77) + (5.78) + (5.79) + (5.80) + (5.81) + (5.82) + (5.83) + (5.84) + (5.85) + (5.86) + (5.87) + (5.88) + (5.89) + (5.90) + (5.91) + (5.92) + (5.93) + (5.94) + (5.95) + (5.96) + (5.97) + (5.98) + (5.99) + (5.100)}{(I)}$	$\frac{(Z.1.1) + (Z.1.3.1) + (5.11) + (5.12) + (5.13) + (5.14) + (5.15) + (5.16) + (5.17) + (5.18) + (5.19) + (5.20) + (5.21) + (5.22) + (5.23) + (5.24) + (5.25) + (5.26) + (5.27) + (5.28) + (5.29) + (5.30) + (5.31) + (5.32) + (5.33) + (5.34) + (5.35) + (5.36) + (5.37) + (5.38) + (5.39) + (5.40) + (5.41) + (5.42) + (5.43) + (5.44) + (5.45) + (5.46) + (5.47) + (5.48) + (5.49) + (5.50) + (5.51) + (5.52) + (5.53) + (5.54) + (5.55) + (5.56) + (5.57) + (5.58) + (5.59) + (5.60) + (5.61) + (5.62) + (5.63) + (5.64) + (5.65) + (5.66) + (5.67) + (5.68) + (5.69) + (5.70) + (5.71) + (5.72) + (5.73) + (5.74) + (5.75) + (5.76) + (5.77) + (5.78) + (5.79) + (5.80) + (5.81) + (5.82) + (5.83) + (5.84) + (5.85) + (5.86) + (5.87) + (5.88) + (5.89) + (5.90) + (5.91) + (5.92) + (5.93) + (5.94) + (5.95) + (5.96) + (5.97) + (5.98) + (5.99) + (5.100)}{(I)}$	$\frac{(Z.1.1) + (Z.1.3.1) + (5.11) + (5.12) + (5.13) + (5.14) + (5.15) + (5.16) + (5.17) + (5.18) + (5.19) + (5.20) + (5.21) + (5.22) + (5.23) + (5.24) + (5.25) + (5.26) + (5.27) + (5.28) + (5.29) + (5.30) + (5.31) + (5.32) + (5.33) + (5.34) + (5.35) + (5.36) + (5.37) + (5.38) + (5.39) + (5.40) + (5.41) + (5.42) + (5.43) + (5.44) + (5.45) + (5.46) + (5.47) + (5.48) + (5.49) + (5.50) + (5.51) + (5.52) + (5.53) + (5.54) + (5.55) + (5.56) + (5.57) + (5.58) + (5.59) + (5.60) + (5.61) + (5.62) + (5.63) + (5.64) + (5.65) + (5.66) + (5.67) + (5.68) + (5.69) + (5.70) + (5.71) + (5.72) + (5.73) + (5.74) + (5.75) + (5.76) + (5.77) + (5.78) + (5.79) + (5.80) + (5.81) + (5.82) + (5.83) + (5.84) + (5.85) + (5.86) + (5.87) + (5.88) + (5.89) + (5.90) + (5.91) + (5.92) + (5.93) + (5.94) + (5.95) + (5.96) + (5.97) + (5.98) + (5.99) + (5.100)}{(I)}$	$\frac{(Z.1.1) + (Z.1.3.1) + (5.11) + (5.12) + (5.13) + (5.14) + (5.15) + (5.16) + (5.17) + (5.18) + (5.19) + (5.20) + (5.21) + (5.22) + (5.23) + (5.24) + (5.25) + (5.26) + (5.27) + (5.28) + (5.29) + (5.30) + (5.31) + (5.32) + (5.33) + (5.34) + (5.35) + (5.36) + (5.37) + (5.38) + (5.39) + (5.40) + (5.41) + (5.42) + (5.43) + (5.44) + (5.45) + (5.46) + (5.47) + (5.48) + (5.49) + (5.50) + (5.51) + (5.52) + (5.53) + (5.54) + (5.55) + (5.56) + (5.57) + (5.58) + (5.59) + (5.60) + (5.61) + (5.62) + (5.63) + (5.64) + (5.65) + (5.66) + (5.67) + (5.68) + (5.69) + (5.70) + (5.71) + (5.72) + (5.73) + (5.74) + (5.75) + (5.76) + (5.77) + (5.78) + (5.79) + (5.80) + (5.81) + (5.82) + (5.83) + (5.84) + (5.85) + (5.86) + (5.87) + (5.88) + (5.89) + (5.90) + (5.91) + (5.92) + (5.93) + (5.94) + (5.95) + (5.96) + (5.97) + (5.98) + (5.99) + (5.100)}{(I)}$	$\frac{(Z.1.1) + (Z.1.3.1) + (5.11) + (5.12) + (5.13) + (5.14) + (5.15) + (5.16) + (5.17) + (5.18) + (5.19) + (5.20) + (5.21) + (5.22) + (5.23) + (5.24) + (5.25) + (5.26) + (5.27) + (5.28) + (5.29) + (5.30) + (5.31) + (5.32) + (5.33) + (5.34) + (5.35) + (5.36) + (5.37) + (5.38) + (5.39) + (5.40) + (5.41) + (5.42) + (5.43) + (5.44) + (5.45) + (5.46) + (5.47) + (5.48) + (5.49) + (5.50) + (5.51) + (5.52) + (5.53) + (5.54) + (5.55) + (5.56) + (5.57) + (5.58) + (5.59) + (5.60) + (5.61) + (5.62) + (5.63) + (5.64) + (5.65) + (5.66) + (5.67) + (5.68) + (5.69) + (5.70) + (5.71) + (5.72) + (5.73) + (5.74) + (5.75) + (5.76) + (5.77) + (5.78) + (5.79) + (5.80) + (5.81) + (5.82) + (5.83) + (5.84) + (5.85) + (5.86) + (5.87) + (5.88) + (5.89) + (5.90) + (5.91) + (5.92) + (5.93) + (5.94) + (5.95) + (5.96) + (5.97) + (5.98) + (5.99) + (5.100)}{(I)}$	$\frac{(Z.1.1) + (Z.1.3.1) + (5.11) + (5.12) + (5.13) + (5.14) + (5.15) + (5.16) + (5.17) + (5.18) + (5.19) + (5.20) + (5.21) + (5.22) + (5.23) + (5.24) + (5.25) + (5.26) + (5.27) + (5.28) + (5.29) + (5.30) + (5.31) + (5.32) + (5.33) + (5.34) + (5.35) + (5.36) + (5.37) + (5.38) + (5.39) + (5.40) + (5.41) + (5.42) + (5.43) + (5.44) + (5.45) + (5.46) + (5.47) + (5.48) + (5.49) + (5.50) + (5.51) + (5.52) + (5.53) + (5.54) + (5.55) + (5.56) + (5.57) + (5.58) + (5.59) + (5.60) + (5.61) + (5.62) + (5.63) + (5.64) + (5.65) + (5.66) + (5.67) + (5.68) + (5.69) + (5.70) + (5.71) + (5.72) + (5.73) + (5.74) + (5.75) + (5.76) + (5.77) + (5.78) + (5.79) + (5.80) + (5.81) + (5.82) + (5.83) + (5.84) + (5.85) + (5.86) + (5.87) + (5.88) + (5.89) + (5.90) + (5.91) + (5.92) + (5.93) + (5.94) + (5.95) + (5.96) + (5.97) + (5.98) + (5.99) + (5.100)}{(I)}$	$\frac{(Z.1.1) + (Z.1.3.1) + (5.11) + (5.12) + (5.13) + (5.14) + (5.15) + (5.16) + (5.17) + (5.18) + (5.19) + (5.20) + (5.21) + (5.22) + (5.23) + (5.24) + (5.25) + (5.26) + (5.27) + (5.28) + (5.29) + (5.30) + (5.31) + (5.32) + (5.33) + (5.34) + (5.35) + (5.36) + (5.37) + (5.38) + (5.39) + (5.40) + (5.41) + (5.42) + (5.43) + (5.44) + (5.45) + (5.46) + (5.47) + (5.48) + (5.49) + (5.50) + (5.51) + (5.52) + (5.53) + (5.54) + (5.55) + (5.56) + (5.57) + (5.58) + (5.59) + (5.60) + (5.61) + (5.62) + (5.63) + (5.64) + (5.65) + (5.66) + (5.67) + (5.68) + (5.69) + (5.70) + (5.71) + (5.72) + (5.73) + (5.74) + (5.75) + (5.76) + (5.77) + (5.78) + (5.79) + (5.80) + (5.81) + (5.82) + (5.83) + (5.84) + (5.85) + (5.86) + (5.87) + (5.88) + (5.89) + (5.90) + (5.91) + (5.92) + (5.93) + (5.94) + (5.95) + (5.96) + (5.97) + (5.98) + (5.99) + (5.100)}{(I)}$	$\frac{(Z.1.1) + (Z.1.3.1) + (5.11) + (5.12) + (5.13) + (5.14) + (5.15) + (5.16) + (5.17) + (5.18) + (5.19) + (5.20) + (5.21) + (5.22) + (5.23) + (5.24) + (5.25) + (5.26) + (5.27) + (5.28) + (5.29) + (5.30) + (5.31) + (5.32) + (5.33) + (5.34) + (5.35) + (5.36) + (5.37) + (5.38) + (5.39) + (5.40) + (5.41) + (5.42) + (5.43) + (5.44) + (5.45) + (5.46) + (5.47) + (5.48) + (5.49) + (5.50) + (5.51) + (5.52) + (5.53) + (5.54) + (5.55) + (5.56) + (5.57) + (5.58) + (5.59) + (5.60) + (5.61) + (5.62) + (5.63) + (5.64) + (5.65) + (5.66) + (5.67) + (5.68) + (5.69) + (5.70) + (5.71) + (5.72) + (5.73) + (5.74) + (5.75) + (5.76) + (5.77) + (5.78) + (5.79) + (5.80) + (5.81) + (5.82) + (5.83) + (5.84) + (5.85) + (5.86) + (5.87) + (5.88) + (5.89) + (5.90) + (5.91) + (5.92) + (5.93) + (5.94) + (5.95) + (5.96) + (5.97) + (5.98) + (5.99) + (5.100)}{(I)}$	$\frac{(Z.1.1) + (Z.1.3.1) + (5.11) + (5.12) + (5.13) + (5.14) + (5.15) + (5.16) + (5.17) + (5.18) + (5.19) + (5.20) + (5.21) + (5.22) + (5.23) + (5.24) + (5.25) + (5.26) + (5.27) + (5.28) + (5.29) + (5.30) + (5.31) + (5.32) + (5.33) + (5.34) + (5.35) + (5.36) + (5.37) + (5.38) + (5.39) + (5.40) + (5.41) + (5.42) + (5.43) + (5.44) + (5.45) + (5.46) + (5.47) + (5.48) + (5.49) + (5.50) + (5.51) + (5.52) + (5.53) + (5.54) + (5.55) + (5.56) + (5.57) + (5.58) + (5.59) + (5.60) + (5.61) + (5.62) + (5.63) + (5.64) + (5.65) + (5.66) + (5.67) + (5.68) + (5.69) + (5.70) + (5.71) + (5.72) + (5.73) + (5.74) + (5.75) + (5.76) + (5.77) + (5.78) + (5.79) + (5.80) + (5.81) + (5.82) + (5.83) + (5.84) + (5.85) + (5.86) + (5.87) + (5.88) + (5.89) + (5.90) + (5.91) + (5.92) + (5.93) + (5.94) + (5.95) + (5.96) + (5.97) + (5.98) + (5.99) + (5.100)}{(I)}$	$\frac{(Z.1.1) + (Z.1.3.1) + (5.11) + (5.12) + (5.13) + (5.14) + (5.15) + (5.16) + (5.17) + (5.18) + (5.19) + (5.20) + (5.21) + (5.22) + (5.23) + (5.24) + (5.25) + (5.26) + (5.27) + (5.28) + (5.29) + (5.30) + (5.31) + (5.32) + (5.33) + (5.34) + (5.35) + (5.36) + (5.37) + (5.38) + (5.39) + (5.40) + (5.41) + (5.42) + (5.43) + (5.44) + (5.45) + (5.46) + (5.47) + (5.48) + (5.49) + (5.50) + (5.51) + (5.52) + (5.53) + (5.54) + (5.55) + (5.56) + (5.57) + (5.58) + (5.59) + (5.60) + (5.61) + (5.62) + (5.63) + (5.64) + (5.65) + (5.66) + (5.67) + (5.68) + (5.69) + (5.70) + (5.71) + (5.72) + (5.73) + (5.74) + (5.75) + (5.76) + (5.77) + (5.78) + (5.79) + (5.80) + (5.81) + (5.82) + (5.83) + (5.84) + (5.85) + (5.86) + (5.87) + (5.88) + (5.89) + (5.90) + (5.91) + (5.92) + (5.93) + (5.94) + (5.95) + (5.96) + (5.97) + (5.98) + (5.99) + (5.100)}{(I)}$
2019	6,40%	6,40%	0,00	6,40%	5,21%	8,63%	10,57%	TAK	TAK		
2020	6,24%	6,24%	0,00	6,24%	13,93%	6,87%	8,81%	TAK	TAK		
2021	6,26%	6,26%	0,00	6,26%	14,21%	7,82%	9,76%	TAK	TAK		
2022	4,81%	4,81%	0,00	4,81%	14,22%	11,12%	11,12%	TAK	TAK		
2023	4,54%	4,54%	0,00	4,54%	12,28%	14,12%	14,12%	TAK	TAK		
2024	4,44%	4,44%	0,00	4,44%	11,65%	13,57%	13,57%	TAK	TAK		
2025	4,11%	4,11%	0,00	4,11%	11,64%	12,72%	12,72%	TAK	TAK		
2026	2,61%	2,61%	0,00	2,61%	10,86%	11,86%	11,86%	TAK	TAK		
2027	2,88%	2,88%	0,00	2,88%	10,87%	11,38%	11,38%	TAK	TAK		
2028	3,14%	3,14%	0,00	3,14%	10,34%	11,12%	11,12%	TAK	TAK		
2029	2,04%	2,04%	0,00	2,04%	10,92%	10,69%	10,69%	TAK	TAK		
2030	1,33%	1,33%	0,00	1,33%	10,58%	10,71%	10,71%	TAK	TAK		

9) W pozycji wykazuje się w szczególności wyłączenia wynikające z art. 36 ustawy z dnia 7 grudnia 2012 r. o zmianie niektórych ustaw w związku z realizacją ustawy budżetowej oraz wyłączenia związane z emisją obligacji przychodowych. Identyfikacyjne wyłączenia dotyczą pozycji 9.6.1.

Wyszczególnienie	Przeznaczenie prognozowanej nadwyżki budżetowej ¹⁰⁾	w tym na:		Informacje uzupełniające o wybranych rodzajach wydatków budżetowych							Wydatki majątkowe w formie dotacji	
		Splaty kredytów, pożyczek i wykup papierów wartościowych	Wydatki bieżące na wynagrodzenia i składki od nich naliczane	Wydatki związane z funkcjonowaniem organów jednostki samorządu terytorialnego ¹¹⁾	Wydatki objęte limitem, o którym mowa w art. 226 ust. 3 pkt 4 ustawy	z tego:		Wydatki inwestycyjne kontynuowane	Nowe wydatki inwestycyjne ¹³⁾	11.5		11.6
						bieżące	majątkowe					
Lp	10	10.1	11.1	11.2	11.3	11.3.1	11.3.2	11.4	11.5	11.6		
Formuła					[11.3.1] + [11.3.2]							
2019	0,00	0,00	269 076 325,00	6 470 571,00	162 325 331,00	81 728 926,00	80 596 405,00	55 535 426,00	65 620 366,00	201 500,00		
2020	34 780 256,00	34 780 256,00	259 872 055,00	6 247 680,00	152 152 590,00	76 353 055,00	75 799 535,00	54 000 000,00	20 600 000,00	400 000,00		
2021	36 925 000,00	36 925 000,00	260 372 055,00	6 221 570,00	143 821 564,00	74 041 604,00	69 779 960,00	50 000 000,00	19 600 000,00	400 000,00		
2022	27 611 010,00	27 611 010,00	260 872 055,00	6 200 000,00	105 988 577,00	71 026 069,00	34 962 508,00	48 500 000,00	21 100 000,00	400 000,00		
2023	27 225 000,00	27 225 000,00	261 372 055,00	6 180 000,00	10 625 000,00	10 625 000,00	0,00	0,00	0,00	0,00		
2024	27 549 304,00	27 549 304,00	0,00	0,00	0,00	0,00	0,00	0,00	0,00	0,00		
2025	26 500 000,00	26 500 000,00	0,00	0,00	0,00	0,00	0,00	0,00	0,00	0,00		
2026	16 500 000,00	16 500 000,00	0,00	0,00	0,00	0,00	0,00	0,00	0,00	0,00		
2027	18 500 000,00	18 500 000,00	0,00	0,00	0,00	0,00	0,00	0,00	0,00	0,00		
2028	20 355 943,00	20 355 943,00	0,00	0,00	0,00	0,00	0,00	0,00	0,00	0,00		
2029	13 000 000,00	13 000 000,00	0,00	0,00	0,00	0,00	0,00	0,00	0,00	0,00		
2030	9 053 374,00	9 053 374,00	0,00	0,00	0,00	0,00	0,00	0,00	0,00	0,00		

10) Przeznaczenie nadwyżki budżetowej, inne niż spłaty kredytów, pożyczek i wykup papierów wartościowych, wymaga określenia w objaśnieniach do wieloletniej prognozy finansowej.

11) W pozycji wykazuje się kwoty wydatków w ramach zadań własnych klasyfikowanych w dziale 750- Administracja publiczna w rozdziałach właściwych dla organów i urzędów jednostki samorządu terytorialnego (rozdziały od 75017 do 75023).

12) W pozycji wykazuje się wartość inwestycji rozpoczętych co najmniej w poprzednim roku budżetowym, którego dotyczy kolumna.

13) W pozycji wykazuje się wartość nowych inwestycji, które planuje się rozpocząć w roku, którego dotyczy kolumna.

Finansowanie programów, projektów lub zadań realizowanych z udziałem środków, o których mowa w art. 5 ust. 1 pkt 2 i 3 ustawy												
Wyszczególnienie	Lp	12.1	w tym:		12.2	w tym:		12.3	w tym:		12.3.1	12.3.2
			Dochody bieżące na programy, projekty lub zadania finansowane z udziałem środków, o których mowa w art. 5 ust. 1 pkt 2 i 3 ustawy	środki określone w art. 5 ust. 1 pkt 2 ustawy		Dochody majątkowe na programy, projekty lub zadania finansowane z udziałem środków, o których mowa w art. 5 ust. 1 pkt 2 i 3 ustawy	środki określone w art. 5 ust. 1 pkt 2 ustawy		Wydávki bieżące na programy, projekty lub zadania finansowane z udziałem środków, o których mowa w art. 5 ust. 1 pkt 2 i 3 ustawy	w tym:		
Formula												
2019		7 834 825,00	7 513 972,00	6 444 605,00	39 090 742,00	39 090 742,00	34 709 112,00	8 821 440,00	8 142 324,00	8 142 324,00	7 214 772,00	
2020		2 142 429,00	1 962 846,00	2 387 137,00	15 996 470,00	15 996 470,00	10 835 637,00	3 054 721,00	2 683 018,00	2 683 018,00	2 790 616,00	
2021		1 433 314,00	287 959,00	844 989,00	1 256 706,00	1 256 706,00	1 256 706,00	2 329 428,00	878 302,00	878 302,00	2 326 803,00	
2022		160 000,00	160 000,00	160 000,00	1 200 000,00	1 200 000,00	1 200 000,00	115 476,00	113 476,00	113 476,00	114 476,00	
2023		140 000,00	140 000,00	140 000,00	1 000 000,00	1 000 000,00	1 000 000,00	105 000,00	90 000,00	90 000,00	95 000,00	
2024		0,00	0,00	0,00	0,00	0,00	0,00	0,00	0,00	0,00	0,00	
2025		0,00	0,00	0,00	0,00	0,00	0,00	0,00	0,00	0,00	0,00	
2026		0,00	0,00	0,00	0,00	0,00	0,00	0,00	0,00	0,00	0,00	
2027		0,00	0,00	0,00	0,00	0,00	0,00	0,00	0,00	0,00	0,00	
2028		0,00	0,00	0,00	0,00	0,00	0,00	0,00	0,00	0,00	0,00	
2029		0,00	0,00	0,00	0,00	0,00	0,00	0,00	0,00	0,00	0,00	
2030		0,00	0,00	0,00	0,00	0,00	0,00	0,00	0,00	0,00	0,00	

14) W pozycji 12.1.1.1, 12.2.1.1, 12.3.2, 12.4.2., 12.5.1, 12.6.1, 12.7.1 oraz 12.8.1. wykazuje się wyłącznie kwoty wynikające z umów na realizację programu, projektu lub zadania zawartych na dzień uchwalenia prognozy, a nieplanowanych do zawarcia w okresie prognozy.

Lp	12.4	Wydatki majątkowe na programy, projekty lub zadania finansowane z udziałem środków, o których mowa w art. 5 ust. 1 pkt 2 i 3 ustawy		Wydatki majątkowe na realizację programu, projektu lub zadania wynikające wyłącznie z zawartych umów z podmiotem dysponującym środkami, o których mowa w art. 5 ust. 1 pkt 2 ustawy		Wydatki na wkład krajowy w związku z umową na realizację programu, projektu lub zadania finansowanego z udziałem środków, o których mowa w art. 5 ust. 1 pkt 2 ustawy bez względu na stopień finansowania tymi środkami		Wydatki na wkład krajowy w związku z umową na realizację programu, projektu lub zadania finansowanego w całości w ramach budżetu państwa na rok 2013 r.		w tym:	
		12.4.1	12.4.2	12.5	12.5.1	12.6	12.6.1	12.7	12.7.1	w tym:	
Formula											
2019	36 278 072,00	21 842 222,00	984 000,00	0,00	0,00	0,00	0,00	0,00	0,00	0,00	0,00
2020	20 236 535,00	3 546 054,00	12 000 000,00	0,00	0,00	0,00	0,00	0,00	0,00	0,00	0,00
2021	16 949 960,00	509 966,00	6 000 000,00	0,00	0,00	0,00	0,00	0,00	0,00	0,00	0,00
2022	14 400 000,00	500 000,00	5 500 000,00	0,00	0,00	0,00	0,00	0,00	0,00	0,00	0,00
2023	13 500 000,00	450 000,00	5 000 000,00	0,00	0,00	0,00	0,00	0,00	0,00	0,00	0,00
2024	0,00	0,00	0,00	0,00	0,00	0,00	0,00	0,00	0,00	0,00	0,00
2025	0,00	0,00	0,00	0,00	0,00	0,00	0,00	0,00	0,00	0,00	0,00
2026	0,00	0,00	0,00	0,00	0,00	0,00	0,00	0,00	0,00	0,00	0,00
2027	0,00	0,00	0,00	0,00	0,00	0,00	0,00	0,00	0,00	0,00	0,00
2028	0,00	0,00	0,00	0,00	0,00	0,00	0,00	0,00	0,00	0,00	0,00
2029	0,00	0,00	0,00	0,00	0,00	0,00	0,00	0,00	0,00	0,00	0,00
2030	0,00	0,00	0,00	0,00	0,00	0,00	0,00	0,00	0,00	0,00	0,00

15) Przez program, projekt lub zadanie finansowane w co najmniej 60% środkami, o których mowa w art. 5 ust. 1 pkt 2 ustawy, należy rozumieć także taki program, projekt lub zadanie przynoszące dochód, dla których poziom finansowania ze środków, o których mowa w art. 5 ust. 1 pkt 2 ustawy, ustala się po odliczeniu zdyskontowanego dochodu obliczanego zgodnie z przepisami Unii Europejskiej dotyczącymi takiego programu, projektu lub zadania.

Lp	Wyszczególnienie	Kwoty dotyczące przejęcia i spłaty zobowiązań po samodzielnym publicznym zakładach opieki zdrowotnej oraz pokrycia ujemnego wyniku										
		Przychody z tytułu kredytów, pożyczek, emisji papierów wartościowych powstałych w związku z realizacją projektu operacyjnego na sfinansowanie w całości kosztów, o którym mowa w art. 5 ust. 1 pkt 2 ustawy	w tym:	Kwota zobowiązań wynikających z przejęcia przez jednostkę samorządu terytorialnego zobowiązań po likwidowanych i przekształcanych samodzielnym zakładach opieki zdrowotnej	13.2	13.3	13.4	13.5	13.6	13.7	Wydatki na spłatę zobowiązań publicznego zakładu opieki zdrowotnej	Wydatki na spłatę zobowiązań publicznego zakładu opieki zdrowotnej
Formula		12.8	12.8.1	13.1	13.2	13.3	13.4	13.5	13.6	13.7		
2019		0,00	0,00	0,00	0,00	0,00	0,00	0,00	0,00	0,00	0,00	0,00
2020		0,00	0,00	0,00	0,00	0,00	0,00	0,00	0,00	0,00	0,00	0,00
2021		0,00	0,00	0,00	0,00	0,00	0,00	0,00	0,00	0,00	0,00	0,00
2022		0,00	0,00	0,00	0,00	0,00	0,00	0,00	0,00	0,00	0,00	0,00
2023		0,00	0,00	0,00	0,00	0,00	0,00	0,00	0,00	0,00	0,00	0,00
2024		0,00	0,00	0,00	0,00	0,00	0,00	0,00	0,00	0,00	0,00	0,00
2025		0,00	0,00	0,00	0,00	0,00	0,00	0,00	0,00	0,00	0,00	0,00
2026		0,00	0,00	0,00	0,00	0,00	0,00	0,00	0,00	0,00	0,00	0,00
2027		0,00	0,00	0,00	0,00	0,00	0,00	0,00	0,00	0,00	0,00	0,00
2028		0,00	0,00	0,00	0,00	0,00	0,00	0,00	0,00	0,00	0,00	0,00
2029		0,00	0,00	0,00	0,00	0,00	0,00	0,00	0,00	0,00	0,00	0,00
2030		0,00	0,00	0,00	0,00	0,00	0,00	0,00	0,00	0,00	0,00	0,00

Wyszczególnienie	Dane uzupełniające o dług i jego spłacie						Wynik operacji niekasowych wpływających na kwotę długu (m.in. umorzenia, różnice kursowe) x
	w tym:						
	Spłaty rat kapitałowych oraz wykup papierów wartościowych, o których mowa w pkt. 5.1., wynikające wyłącznie z tytułu zobowiązań już zaciągniętych x	Kwota długu, którego planowana spłata dokona się z wydatków budżetu x	Wydatki zmniejszające dług x	spłata zobowiązań wymagalnych z lat poprzednich, innych niż w poz. 14.3.3 x	związane z umowami zaliczonymi do tytułów dłużnych wliczanych do państwowego długu publicznego x	wypłaty z tytułu wymagalnych poręczeń i gwarancji x	
Lp	14.1	14.2	14.3	14.3.1	14.3.2	14.3.3	14.4
Formuła							
2019	35 494 679,00	0,00	0,00	0,00	0,00	0,00	0,00
2020	34 780 256,00	0,00	0,00	0,00	0,00	0,00	0,00
2021	36 925 000,00	0,00	0,00	0,00	0,00	0,00	0,00
2022	27 611 000,00	0,00	0,00	0,00	0,00	0,00	0,00
2023	27 225 000,00	0,00	0,00	0,00	0,00	0,00	0,00
2024	27 549 304,00	0,00	0,00	0,00	0,00	0,00	0,00
2025	26 500 000,00	0,00	0,00	0,00	0,00	0,00	0,00
2026	16 500 000,00	0,00	0,00	0,00	0,00	0,00	0,00
2027	18 500 000,00	0,00	0,00	0,00	0,00	0,00	0,00
2028	20 355 943,00	0,00	0,00	0,00	0,00	0,00	0,00
2029	13 000 000,00	0,00	0,00	0,00	0,00	0,00	0,00
2030	9 053 374,00	0,00	0,00	0,00	0,00	0,00	0,00

* Informacja o spełnieniu wskaźnika spłaty zobowiązań określonego w art. 243 ustawy po uwzględnieniu zobowiązań związku współtworzonego przez jednostkę samorządu terytorialnego, oraz po uwzględnieniu ustawowych wyłączeń zostanie automatycznie wygenerowana przez aplikację wskazaną przez Ministra Finansów, o której mowa w § 4 ust. 1 rozporządzenia Ministra Finansów z dnia 10 stycznia 2013 r. w sprawie wieloletniej prognozy finansowej jednostki samorządu terytorialnego (Dz.U. z późn. zm.). Automatycznie wyliczenia danych na podstawie wartości historycznych i prognozowanych przez jednostkę samorządu terytorialnego dotyczą w szczególności także poz. 9.6.-9.6.1 i pozycji z sekcji nr 16.

** Należy wskazać jedną z następujących podstaw prawnych: art. 240a ust. 4 / art. 240a ust. 8 / art. 240b ustawy określającą procedurę jaką objęta jest jednostka samorządu terytorialnego. x - pozycje oznaczone symbolem „x” sporządza się na okres, na który zaciągnięto oraz planuje się zaciągnąć zobowiązania dłużne (prognoza kwoty długu). Okres ten nie podlega wykluczeniu w sytuacji planowania wydatków z tytułu niewymagalnych poręczeń i gwarancji. W przypadku planowania wydatków z tytułu zaciągnięto oraz planuje się zaciągnąć zobowiązania dłużne, informację o wydatkach z tytułu niewymagalnych poręczeń i gwarancji, wykraczających poza wspomniany okres, należy zamieścić w objaśnieniach do wieloletniej prognozy finansowej. W przypadku, gdy kwoty wydatków wynikające z limitów wydatków na przedsięwzięcia wykraczają poza okres prognozy kwoty długu to pozycje oznaczone symbolem „x” sporządza się do ostatniego roku, na który ustalono limit wydatków na realizację przedsięwzięć

16) Pozycje sekcji 15 są wykazywane wyłącznie przez jednostki samorządu terytorialnego emitujące obligacje przychodowe.

17) Pozycje sekcji 16 wykazują wyłącznie jednostki objęte procedurą wynikającą z art. 240a lub art. 240b ustawy

Wykaz przedsięwzięć wieloletnich

Lp.	Nazwa i cel	jednostka odpowiedzialna lub koordynująca	Okres realizacji programu		łącznie nakłady finansowe	limity wydatków w poszczególnych latach (wszystkie lata)					Limiti zobowiązań	
			od	do		2019	2020	2021	2022	2023		2024
1	Wydatki na przedsięwzięcia - ogółem (1.1.+1.2.); z tego:				625 933 225	162 325 331	152 152 590	143 821 564	105 988 577	10 625 000	0	574 913 062
1.a	- wydatki bieżące				325 655 222	81 728 926	76 353 055	74 041 604	71 026 069	10 625 000	0	313 774 654
1.b	- wydatki majątkowe				301 278 003	80 596 405	75 799 535	69 779 960	34 962 508	0	0	261 138 408
1.1.	Wydatki na programy, projekty lub zadania związane z programami realizowanymi z udziałem środków, o których mowa w art. 5 ust.1 pkt 2 i 3 ustawy z dnia 27 sierpnia 2009 r. o finansach publicznych, w tym:				118 915 952	44 708 778	23 291 256	17 968 728	3 064 984	0	0	89 033 746
	- wydatki bieżące				15 429 338	8 693 405	3 054 721	1 018 768	115 476	0	0	12 882 370
1.1.1	Bez słów - wspieramy komunikację osób niemówiących w Obszarze Strategicznej Interwencji Włocławek	Urząd Miasta	2018	2020	1 406 700	915 093	427 664					1 342 757
1.1.2	Włocławek zawodowo	Urząd Miasta	2018	2019	3 874 495	3 113 581						3 113 581
1.1.3	"Region Nauk Ścisłych II - edukacja przyszłości"	Urząd Miasta	2018	2020	480 400	396 502	29 400					425 902
1.1.4	"Licealiści Włocławka podnoszą swoje kompetencje"	Urząd Miasta	2019	2020	1 168 729	906 499	262 230					1 168 729
1.1.5	Szkola zawodowców	Urząd Miasta	2017	2019	255 788	48 713						48 713
1.1.6	Młodzież solidarna w działaniu	Włocławskie Centrum Organizacji Pozarządowych i Wolontariatu	2018	2019	90 618	90 618						90 618
1.1.7	Kształcenie Zawodowe we Włocławku	Centrum Kształcenia Zawodowego i Ustawicznego	2018	2019	327 000	224 500						224 500
1.1.8	ERASMUS+KAZ" Approaching social and Civics EU Key Competences	Zespoł Szkół Nr 8	2018	2020	101 575	53 915	20 496					74 411
1.1.9	"Integracja drogą do samodzielności"	Miejski Ośrodek Pomocy Rodzinnie/Urząd Miasta (Wydział Polityki Społecznej i Zdravia Publicznego)	2018	2019	348 848	168 803						168 803
1.1.10	"Aktywność to przyszłość"	Miejski Ośrodek Pomocy Rodzinnie/Urząd Miasta (Wydział Polityki Społecznej i Zdravia Publicznego)	2018	2020	724 213	394 403	316 619					711 022

Lp.	Nazwa i cel	jednostka odpowiedzialna lub koordynująca	Okres realizacji programu		łączne nakłady finansowe	limity wydatków w poszczególnych latach (wszystkie lata)					Limit zobowiązań	
			od	do		2019	2020	2021	2022	2023		2024
1.1.11	"Włocławek - miasto aktywnych rodziców"	Miejski Ośrodek Pomocy RodzicielUrząd Miasta (Wydział Polityki Społecznej i Zrównow. Publicznych)	2018	2019	288 000	109 044						109 044
1.1.12	"Wdrożenie usprawnień organizacyjnych w Miejskim Ośrodku Pomocy Rodzinnie we Włocławku"	Miejski Ośrodek Pomocy Rodzinnie	2018	2019	421 500	132 401						132 401
1.1.13	Invest in Bit CITY 2 - promocja potencjału gospodarczego oraz promocja atrakcyjności inwestycyjnej miast przyrodniczych województwa Kujawsko - Pomorskiego	Urząd Miasta	2016	2022	302 627	76 151	64 851	54 976	55 476			251 454
1.1.14	"Rodzina w Centrum 2"	Miejski Ośrodek Pomocy Rodzinnie	2018	2020	806 236	493 264	180 723					673 987
1.1.15	"Wykluczenie - nie ma MOWy!"	Młodzieżowy Ośrodek Wychowawczy	2019	2021	694 357	257 040	266 480	170 837				694 357
1.1.16	ERASMUS + Edukacja nie zna granic fakcja KA1/	Zespoł Szkoł Technicznych	2018	2019	731 890	245 729						245 729
1.1.17	"Szkolenie i doradztwo dla pracowników systemu wspomagania pracy szkoły z województwa kujawsko-pomorskiego, lubelskiego, mazowieckiego, warmińskiego - mazurskiego, wielkopolskiego i zachodniopomorskiego"	Centrum Kształcenia Zawodowego i Ustawicznego	2019	2020	206 598	145 266	61 332					206 598
1.1.18	Aktywna mama, aktywny tata	Miejski Ośrodek Pomocy Rodzinnie	2019	2021	1 070 000	315 000	620 000	135 000				1 070 000
1.1.19	Szlaban na nudę. Do dzieła!	Szkoła Podstawowa Nr 23	2019	2020	50 000	40 000	10 000					50 000
1.1.20	Utworzenie miejsc opieki nad dziećmi do lat 3 dla mieszkańców Miasta Włocławek oraz okolicznych gmin - żłobek integracyjny na os. Południe	Miejski Zespoł Żłobków	2019	2021	1 759 777	311 396	793 051	655 330				1 759 777
Informatyka												
1.1.21	Infostraża Kujaw i Pomorza 2.0	Urząd Miasta	2019	2022	69 000	4 500	1 875	2 625	60 000			69 000
Tereny zielone, rekreacja												
1.1.22	Ochrona i rozwój terenów zielonych we Włocławku, w tym:	Urząd Miasta	2016	2019	112 000	112 000						112 000
podzadanie	Utworzenie parku na Słodowie oraz rewitalizacja zieleni Parku im. H. Sienkiewicza we Włocławku	Urząd Miasta	2016	2019	112 000	112 000						112 000

Lp.	Nazwa i cel	jednostka odpowiedzialna lub koordynująca	Okres realizacji programu		łączne nakłady finansowe	limity wydatków w poszczególnych latach (wszystkie lata)					Limit zobowiązań	
			od	do		2019	2020	2021	2022	2023		2024
Investycje drogowe												
1.2.23	Rozbudowa Al. Jana Pawła II we Włocławku w kategorii drogi wojewódzkiej	Urząd Miasta	2017	2019	16 000	16 000						16 000
Transport zbiorowy												
1.1.24	Rozwój zrównoważonego transportu zbiorowego poprzez poprawę efektywności energetycznej, wdrażania technologii niskoemisyjnej we Włocławku, w ramach projektu BIT - CITY II	Urząd Miasta	2016	2019	32 361	32 361						32 361
Termomodernizacja budynków												
1.1.25	Termomodernizacja budynków użyteczności publicznej - oświatowych na terenie miasta Włocławek, w tym: <i>Termomodernizacja budynków oświaty na terenie miasta Włocławek - etap V - Przedszkole Publiczne nr 13, Przedszkole Publiczne nr 16, Przedszkole Publiczne nr 26, Szkoła Podstawowa nr 5 i dawna szkoła integracyjna/ budynek A</i>	Urząd Miasta	2017	2019	32 000	32 000	0					32 000
		Urząd Miasta	2018	2019	32 000	32 000						32 000
Modernizacja budynków												
1.1.26	Budowa żłobka integracyjnego na osiedlu Południe we Włocławku wraz z wyposażeniem	Urząd Miasta	2017	2019	22 000	22 000						22 000
1.1.27	Przebudowa i zmiana sposobu użytkowania budynku przy ul. 3-go Maja we Włocławku na Centrum aktywizacji i przedsiębiorczości	Urząd Miasta	2018	2019	3 700	3 700						3 700
1.1.28	Przebudowa i wyposażenie budynku jednorodzinnego przy ul. Lubnej 17 we Włocławku z przeznaczeniem na funkcje placówki opiekuńczo-wychowawczej	Urząd Miasta	2018	2019	32 926	32 926						32 926
	- wydatki majątkowe				103 486 614	36 015 373	20 236 535	16 949 960	2 949 508	0	0	76 151 376
Transport zbiorowy												
1.1.29	Rozwój zrównoważonego transportu zbiorowego poprzez poprawę efektywności energetycznej, wdrażania technologii niskoemisyjnej we Włocławku, w ramach projektu BIT - CITY II	Urząd Miasta	2016	2021	32 486 261	14 659 789	3 900 000	8 950 000				27 509 789
Tereny zielone, rekreacja												
1.1.30	Ochrona i rozwój terenów zielonych we Włocławku, w tym: <i>Utworzenie parku na Stodowie oraz rewitalizacja zieleni Parku im. H. Sienkiewicza we Włocławku</i>	Urząd Miasta	2016	2019	15 888 000	7 780 000	0					7 780 000
		Urząd Miasta	2016	2019	15 888 000	7 780 000						7 780 000

Lp.	Nazwa i cel	jednostka odpowiedzialna lub koordynująca	Okres realizacji programu		łączne nakłady finansowe	limity wydatków w poszczególnych latach (wszystkie lata)					Limit zobowiązań		
			od	do		2019	2020	2021	2022	2023	2024	2023	2024
						2019	2020	2021	2022	2023	2024		
Informatyka													
1.1.31	Infostrada Kujaw i Pomorza 2.0	Urząd Miasta	2019	2021	2 179 979	1 193 484	386 535	599 960					2 179 979
Termomodernizacja budynków													
1.1.32	Termomodernizacja budynków użyteczności publicznej - oświatowych na terenie miasta Włocławek, w tym: Termomodernizacja budynków oświaty na terenie miasta Włocławek - etap V - Przedszkole Publiczne nr 13, Przedszkole Publiczne nr 16, Przedszkole Publiczne nr 26, Szkoła Podstawowa nr 5 i dawna szkoła integracyjna/ budynek A	Urząd Miasta	2018	2020	6 744 000	5 426 000	1 200 000	0					6 626 000
		Urząd Miasta	2018	2020	6 744 000	5 426 000	1 200 000						6 626 000
Investycje drogowe													
1.2.33	Rozbudowa Al. Jana Pawła II we Włocławku w kategorii drogi wojewódzkiej	Urząd Miasta	2017	2022	22 114 000	1 084 000	12 000 000	6 000 000	1 400 000				20 484 000
Modernizacja budynków													
1.1.34	Przebudowa i zmiana sposobu użytkowania budynku przy ul. 3-go Maja we Włocławku na Centrum aktywności i przedsiębiorczości	Urząd Miasta	2018	2022	8 746 300	2 046 792	2 750 000	1 400 000	1 549 508				7 746 300
1.1.35	Budowa złobka integracyjnego na osiedlu Południe we Włocławku wraz z wyposażeniem	Urząd Miasta	2017	2019	6 508 000	2 875 000							2 875 000
1.1.36	Przebudowa i wyposażenie budynku jednorodzinnego przy ul. Lubnej 17 we Włocławku z przeznaczeniem na funkcje placówki opiekuńczo-wychowawczej	Urząd Miasta	2018	2019	1 869 074	694 308							694 308
1.1.37	Modernizacja budynków wraz z wyposażeniem Centrum Kształcenia Praktycznego we Włocławku przy ul. Ognicowej 2	Urząd Miasta	2016	2019	6 951 000	256 000							256 000
1.2.	Wydatki na programy, projekty lub zadania pozostałe (inne niż wymienione w pkt 1.1), w tym:				508 017 273	117 616 553	128 861 334	125 852 836	102 923 593	10 625 000	0	0	485 879 316
	- wydatki bieżące				310 225 884	73 035 521	73 298 334	73 022 836	70 910 593	10 625 000	0	0	300 892 284
Transport zbiorowy													
1.2.1	Usługi w zakresie publicznego transportu zbiorowego	Urząd Miasta	2019	2022	104 009 100	26 009 100	26 000 000	26 000 000	26 000 000				104 009 100
Zarządzanie drogami													
1.2.2	Remonty i utrzymanie dróg	Miejski Zarząd Usług Komunalnych i Dróg	2019	2023	30 000 000	6 000 000	6 000 000	6 000 000	6 000 000	6 000 000			30 000 000
1.2.3	Utrzymanie strefy płatnego parkowania	Miejski Zarząd Usług Komunalnych i Dróg	2019	2023	5 625 000	1 125 000	1 125 000	1 125 000	1 125 000	1 125 000			5 625 000

Lp.	Nazwa i cel	jednostka odpowiedzialna lub koordynująca	Okres realizacji programu		łączne nakłady finansowe	limity wydatków w poszczególnych latach (wszystkie lata)					Limit zobowiązań	
			od	do		2019	2020	2021	2022	2023		2024
1.2.4	Zimowe utrzymanie dróg	Miejski Zarząd Usług Komunalnych i Dróg	2019	2023	17 500 000	3 500 000	3 500 000	3 500 000	3 500 000	3 500 000	17 500 000	
Informatyka												
1.2.5	Asysta techniczna i konserwacja oprogramowania użytkowego Zintegrowanego Systemu Wspomagania Zarządzania Miastem - System OTAGO	Urząd Miasta	2019	2022	1 688 678	403 640	415 749	428 221	441 068			1 688 678
1.2.6	Infostrada Kujaw i Pomorza	Urząd Miasta	2019	2021	78 000	26 000	26 000	26 000				78 000
Jednostki oświatowe												
1.2.7	Program doposażenia szkół w nowoczesny sprzęt komputerowy	Urząd Miasta	2015	2021	1 400 000	200 000	200 000	200 000				600 000
1.2.8	Realizacja zadań wiodącego ośrodka koordynacyjno - rehabilitacyjno - opiekuńczego	Zespół Szkół Nr 3	2019	2021	608 400	171 600	218 400	218 400				608 400
Usługi opiekuńcze												
1.2.9	Prowadzenie całonocnych placówek opiekuńczo - wychowawczych typu socjalizacyjnego dla dzieci z terenu Włocławka (pozabawionych całkowicie lub częściowo opieką rodziców)	Urząd Miasta	2018	2022	5 262 000	1 209 600	1 246 000	1 283 000	1 321 800			5 060 400
1.2.10	Organizowanie i świadczenie usług opiekuńczych dla osób potrzebujących w miejscu zamieszkania	Urząd Miasta	2018	2022	32 162 200	6 136 500	6 504 700	6 895 000	7 102 000			26 638 200
1.2.11	Organizowanie i świadczenie specjalistycznych usług opiekuńczych dla osób z zaburzeniami psychicznymi w miejscu zamieszkania	Urząd Miasta	2018	2022	13 241 700	2 594 700	2 905 200	2 648 600	2 728 000			10 876 500
1.2.12	Zapewnienie schronienia osobom bezdomnym z terenu miasta Włocławek	Urząd Miasta	2019	2022	3 878 940	878 640	970 700	999 800	1 029 800			3 878 940
Gospodarka komunalna i ochrona środowiska												
1.2.13	Gospodarka odpadami	Urząd Miasta	2019	2022	66 000 000	16 500 000	16 500 000	16 500 000	16 500 000			66 000 000
1.2.14	Oczyszczanie miasta	Urząd Miasta	2019	2022	3 350 000	800 000	850 000	850 000	850 000			3 350 000
1.2.15	Utrzymanie terenów zieleni w mieście	Urząd Miasta	2019	2022	4 950 000	1 200 000	1 250 000	1 250 000	1 250 000			4 950 000
1.2.16	Konserwacja oświetlenia	Urząd Miasta	2019	2022	6 350 000	1 550 000	1 600 000	1 600 000	1 600 000			6 350 000

Lp.	Nazwa i cel	jednostka odpowiedzialna lub koordynująca	Okres realizacji programu		łączne nakłady finansowe	limity wydatków w poszczególnych latach (wszystkie lata)					Limit zobowiązań	
			od	do		2019	2020	2021	2022	2023		2024
Starostwa powiatowe												
1.2.17	Usuwanie pojazdów z ulic miasta Włocławek	Urząd Miasta	2019	2022	740 000	185 000	185 000	185 000	185 000			740 000
Gospodarka gruntami i nieruchomościami												
1.2.18	Wyceny nieruchomości do sprzedaży zabudowanych i niezabudowanych, aktualizacji opłat rocznych, ustalenia opłat adiacenckich, planistycznych, ustanowienia służebności przejazdu, służebności przesyłu	Urząd Miasta	2019	2021	411 000	131 000	140 000	140 000				411 000
1.2.19	Inwentaryzacja lokali mieszkalnych i użytkowych, wycena lokali mieszkalnych i użytkowych, świadectwa energetyczne	Urząd Miasta	2019	2022	308 000	77 000	77 000	77 000	77 000			308 000
1.2.20	Podziały geodezyjne - wznowienie granic, wykazy synchronizacyjne, wykazy zmian gruntowych, łączenie działek	Urząd Miasta	2019	2022	380 000	90 000	90 000	100 000	100 000			380 000
Utrzymanie czystości												
1.2.21	Utrzymanie czystości i porządku na nieruchomościach	Miejski Zarząd Usług Komunalnych i Dróg	2019	2022	3 600 000	900 000	900 000	900 000	900 000			3 600 000
Komunikacja samochodowa												
1.2.22	Dostawa dokumentów komunikacyjnych i oznaczeń	Urząd Miasta	2019	2021	2 767 500	922 500	922 500	922 500				2 767 500
1.2.23	Dostawa tablic rejestracyjnych oraz odbiór i utylizacja tablic rejestracyjnych wycofanych z użytku	Urząd Miasta	2017	2021	1 042 060	199 260	200 000	200 000				599 260
Pomoc społeczna												
1.2.24	Zakupy artykułów spożywczych i opakowań	Miejska Jednostka	2019	2020	568 051	276 924	291 127					568 051
Ochrona fizyczna, ubezpieczenie mienia, konserwacja obiektów i mienia												
1.2.25	Zapewnienie okresowych przeglądów, konserwacji oraz utrzymania "pogotowia technicznego" dzwignów osobowych zainstalowanych w Urzędzie Miasta	Urząd Miasta	2019	2020	22 575	11 275	11 300					22 575
1.2.26	Ochrona fizyczna obiektów (dozór) i mienia Urzędu Miasta Włocławek, monitoring lokalnego systemu alarmowego	Urząd Miasta	2019	2021	1 200 000	400 000	400 000	400 000				1 200 000
1.2.27	Ubezpieczenie mienia, odpowiedzialności cywilnej oraz ubezpieczenia komunikacyjne Gminy Miasto Włocławek wraz z jednostkami podległymi pod Wydział Edukacji Urzędu Miasta Włocławek	Urząd Miasta	2019	2021	1 041 000	347 000	347 000	347 000				1 041 000
1.2.28	Usługi związane z funkcjonowaniem Urzędu Miasta Włocławek	Urząd Miasta	2019	2022	1 232 980	982 082	222 658	27 315	925			1 232 980
1.2.29	Ubezpieczenie mienia, odpowiedzialności cywilnej oraz ubezpieczenia komunikacyjne Miejskiego Zarządu Usług Komunalnych i Dróg	Miejski Zarząd Usług Komunalnych i Dróg	2019	2022	800 000	200 000	200 000	200 000	200 000			800 000

Lp.	Nazwa i cel	jednostka odpowiedzialna lub koordynująca	Okres realizacji programu		łączne nakłady finansowe	limity wydatków w poszczególnych latach (wszystkie lata)					Limit zobowiązań	
			od	do		2019	2020	2021	2022	2023		2024
Zabawa i rekreacja												
1.2.30	Wzmocnienie i wykorzystanie potencjału endogenicznego Włocławka poprzez turystyczne i rekreacyjne zagospodarowanie Zalewu Włocławskiego - dokumentacja	Urząd Miasta	2019	2019	8 700	8 700						8 700
	- wydatki majątkowe				197 791 389	44 581 032	55 563 000	52 830 000	32 013 000	0	0	184 987 032
Inwestycje drogowe												
1.2.31	Przebudowa ul. Grodzkiej wraz z infrastrukturą towarzyszącą II etap	Urząd Miasta	2017	2021	10 640 000	0	3 000 000	3 000 000				6 000 000
1.2.32	Budowa ul. Papieżka od ul. Zielnej do Al. Kazimierza Wielkiego	Urząd Miasta	2016	2020	13 163 224	5 163 224	3 500 000					8 663 224
1.2.33	Budowa przejścia podziemnego dla pieszych pod torami kolejowymi w rejonie ul. Radosnej	Urząd Miasta	2018	2022	12 500 000	350 000	3 500 000	4 000 000	4 000 000			11 850 000
1.2.34	Rozbierka kładki nad torami przy ul. Promiennej	Urząd Miasta	2019	2020	0	0	0					0
1.2.35	Budowa dróg na terenach inwestycyjnych przy ul. Papieżka	Urząd Miasta	2019	2022	10 100 000	100 000	2 000 000	5 000 000	3 000 000			10 100 000
1.2.36	Budowa ulicy Celulozowej	Urząd Miasta	2019	2021	4 500 000	100 000	2 200 000	2 200 000				4 500 000
1.2.37	Zagospodarowanie terenów inwestycyjnych w obrębie ulicy Lisek	Urząd Miasta	2019	2021	4 800 000	400 000	2 200 000	2 200 000				4 800 000
1.2.38	Budowa drogi stanowiącej alternatywne połączenie osiedla Michelin z osiedlem Południe	Urząd Miasta	2017	2022	14 822 000	130 000	2 000 000	7 000 000	5 300 000			14 430 000
Modernizacja budynków												
1.2.39	Zmiana sposobu użytkowania wraz z rozbudową budynku po byłym domu dziecka na inne funkcje użyteczności publicznej przy ul. Żytniej - dokumentacja	Urząd Miasta	2018	2021	3 150 000	100 000	2 000 000	900 000				3 000 000

Lp.	Nazwa i cel	jednostka odpowiedzialna lub koordynująca	Okres realizacji programu		łączne nakłady finansowe	limity wydatków w poszczególnych latach (wszystkie lata)					Limit zobowiązań	
			od	do		2019	2020	2021	2022	2023		2024
Budownictwo mieszkaniowe												
1.2.40	Dokapitalizowanie Miejskiego Budownictwa Mieszaniowego Sp. z o.o. na realizację zadania "Budowa budynków mieszkalnych wiorodzinnych z kompleksowym zagospodarowaniem terenu we Włocławku przy ul. Celulozowej na nieruchomościach gruntyowych wniesionych aportem do spółki"	Urząd Miasta	2019	2022	70 000 000	30 000 000	15 000 000	15 000 000	10 000 000			70 000 000
Pomoc społeczna												
1.2.41	Centrum Wsparcia Społecznego przy ul. Brzeska / Plekarska	Urząd Miasta	2019	2022	9 000 000	250 000	2 000 000	2 000 000	4 750 000			9 000 000
Rewitalizacja Miasta Włocławek												
1.2.42	3-go Maja wooneferm / przebudowa ul. 3-go Maja w ramach Gminnego Programu Rewitalizacji Miasta Włocławek	Urząd Miasta	2019	2020	2 500 000	300 000	2 200 000					2 500 000
Edukacja												
1.2.43	Modernizacja budynku Zespołu Szkół Ekonomicznych we Włocławku	Urząd Miasta	2017	2020	9 240 000	6 140 000	1 000 000					7 140 000
1.2.44	Budowa Sali gimnastycznej przy Zespole Szkół Nr 8	Urząd Miasta	2018	2022	10 834 865	99 508	5 900 000	2 100 000	2 563 000			10 662 508
1.2.45	Rozbudowa budynków Zespołu Szkół Nr 3 o łącznik i windę w ramach dostosowania dla osób niepełnosprawnych	Urząd Miasta	2018	2020	1 000 000	100 000	800 000					900 000
1.2.46	Modernizacja budynku przy Placu Słazica 1 na potrzeby Zespołu Szkół Muzycznych - dokumentacja	Urząd Miasta	2019	2021	1 000 000	100 000	500 000	400 000				1 000 000
Zabawa i rekreacja												
1.2.47	Wzmocnienie i wykorzystanie potencjału endogenicznego Włocławka poprzez turystyczne i rekreacyjne zagospodarowanie Zalewu Włocławskiego - dokumentacja	Urząd Miasta	2019	2021	16 991 300	91 300	6 100 000	8 400 000	2 400 000			16 991 300
1.2.48	Budowa basenów letnich z zapleczem sanitarnym wraz z zagospodarowaniem terenu	Urząd Miasta	2019	2021	2 200 000	107 000	1 463 000	630 000				2 200 000
1.2.49	Kontynuacja zagospodarowania terenu przy ulicy Prąskiej j Płockiej	Urząd Miasta	2019	2020	1 250 000	1 050 000	200 000					1 250 000

* powtórzone zadania inwestycyjne obejmujące wydatki bieżące

UZASADNIENIE

Podjętą przez Radę Miasta Włocławek Uchwałę Nr XI/86/2019 z dnia 25 czerwca 2019 r. w sprawie uchwalenia Wieloletniej Prognozy Finansowej na lata 2019 – 2030 urealniono do poziomu dochodów i wydatków, przychodów i rozchodów aktualnie obowiązującej uchwały w sprawie budżetu Miasta Włocławek na 2019 r., zmienianej w okresie między Sesjami Zarządzeniami Prezydenta oraz zaktualizowano wykaz przedsięwzięć o następujące zadania planowane do realizacji przy udziale środków zewnętrznych:

W pkt 1.1. Wydatki na programy, projekty lub zadania związane z programami realizowanymi z udziałem środków, o których mowa w art. 5 ust.1 pkt 2 i 3 ustawy z dnia 27 sierpnia 2009 r. o finansach publicznych, w wydatkach bieżących:

- zwiększono limit wydatków w 2020 r. na zadaniu pn. „Aktywność to przyszłość” o kwotę 4.373 zł. Łączna kwota nakładów finansowych po zmianie wynosi 724.213 zł. Lata realizacji 2018 – 2020, w tym limit wydatków na rok 2019 – 394.403 zł, na 2020 rok – 316.619 zł,
- zwiększono limit wydatków w 2019 r. na zadaniu pn. "Rodzina w Centrum 2" o kwotę 6.060 zł, przy jednoczesnym zwiększeniu limitu wydatków w roku 2020 o kwotę 7.338 zł. Łączna kwota nakładów finansowych po zmianie wynosi 806.236 zł. Lata realizacji 2018 – 2020, w tym limit wydatków na rok 2019 – 493.264 zł, na 2020 rok – 180.723 zł,
- wprowadzono zadanie pn. „Utworzenie miejsc opieki nad dziećmi do lat 3 dla mieszkańców Miasta Włocławek oraz okolicznych gmin - żłobek integracyjny na os. Południe” na łączną kwotę nakładów finansowych 1.759.777 zł. Lata realizacji 2019 – 2021, w tym limit wydatków na 2019 rok – 311.396 zł, na 2020 rok – 793.051 zł, na 2021 rok – 655.330 zł,

w wydatkach majątkowych:

- zwiększono limit wydatków w 2019 r. na zadaniu pn. „Termomodernizacja budynków oświaty na terenie miasta Włocławek - etap V - Przedszkole Publiczne nr 13, Przedszkole Publiczne nr 16, Przedszkole Publiczne nr 26, Szkoła Podstawowa nr 5 /dawna szkoła integracyjna/ budynek A” o kwotę 1.000.000 zł. Łączna kwota nakładów finansowych po zmianie wynosi 6.744.000 zł. Lata realizacji 2018 – 2020, w tym limit wydatków na rok 2019 – 5.426.000 zł, na rok 2020 – 1.200.000 zł,
- zwiększono limit wydatków w 2019 r. na zadaniu pn. „Przebudowa i wyposażenie budynku jednorodzinnego przy ul. Łubnej 17 we Włocławku z przeznaczeniem na funkcje placówki opiekuńczo-wychowawczej” o kwotę 25.000 zł. Łączna kwota nakładów finansowych po zmianie wynosi 1.869.074 zł. Lata realizacji 2018 – 2019, w tym limit wydatków na rok 2019 – 694.308 zł,

W pkt 1.2. Wydatki na programy, projekty lub zadania pozostałe (inne niż wymienione w pkt 1.1), w wydatkach bieżących:

- zwiększono limit wydatków w 2019 r. na zadaniu pn. „Organizowanie i świadczenie specjalistycznych usług opiekuńczych dla osób z zaburzeniami psychicznymi w miejscu zamieszkania” o kwotę 98.100 zł, przy jednoczesnym zwiększeniu limitu wydatków w roku 2020

o kwotę 333.700 zł. Łączna kwota nakładów finansowych po zmianie wynosi 13.241.700 zł. Lata realizacji 2018 – 2022, w tym limit wydatków na rok 2019 – 2.594.700 zł, na 2020 rok – 2.905.200 zł, na 2021 rok – 2.648.600 zł, na 2022 rok – 2.728.000 zł,

w wydatkach majątkowych:


- zwiększono limit wydatków w 2019 r. na zadaniu pn. „Budowa ul. Papieżka od ul. Zielnej do Al. Kazimierza Wielkiego” o kwotę 100.000 zł. Łączna kwota nakładów finansowych po zmianie wynosi 13.163.224 zł. Lata realizacji 2016 – 2020, w tym limit wydatków na rok 2019 – 5.163.224 zł, na rok 2020 – 3.500.000 zł,
- zmniejszono limit wydatków w 2019 r. na zadaniu pn. „Budowa przejścia podziemnego dla pieszych pod torami kolejowymi w rejonie ul. Radosnej” o kwotę 4.000.000 zł i przesunięciu powyższej kwoty na rok 2022. Łączna kwota nakładów finansowych na zadaniu nie uległa zmianie i wynosi 12.600.000 zł. Lata realizacji 2018 – 2022, w tym limit wydatków na rok 2019 – 350.000 zł, na 2020 rok – 3.500.000 zł, na 2021 rok – 4.000.000 zł, na 2022 rok – 4.000.000 zł,
- zwiększono limit wydatków w 2019 r. na zadaniu pn. „Zagospodarowanie terenów inwestycyjnych w obrębie ulicy Lisek” o kwotę 300.000 zł. Łączna kwota nakładów finansowych po zmianie wynosi 4.800.000 zł. Lata realizacji 2019 – 2021, w tym limit wydatków na rok 2019 – 400.000 zł, na rok 2020 – 2.200.000 zł, na rok 2021 – 2.200.000 zł,
- wycofano realizację zadania pn. „Przebudowa magazynu MBP przy ul. Warszawskiej z montażem regałów przesuwanych” na kwotę 600.000 zł (w tym na 2019 r. – 200.000 zł, na 2020 r. – 200.000 zł, na 2021 r. – 200.000 zł,), w związku ze zmianą nazwy i zakresu ww. zadania,
- zmniejszono limit wydatków w 2019 r. na zadaniu pn. „3-go Maja woonerfem / przebudowa ul. 3-go Maja w ramach Gminnego Programu Rewitalizacji Miasta Włocławek” o kwotę 700.000 zł i przesunięciu powyższej kwoty na rok 2020. Łączna kwota nakładów finansowych po zmianie wynosi 2.500.000 zł. Lata realizacji 2019 – 2020, w tym limit wydatków na rok 2019 – 300.000 zł, na 2020 rok – 2.200.000 zł,
- zmniejszono limit wydatków w 2019 r. na zadaniu pn. „Budowa Sali gimnastycznej przy Zespole Szkół Nr 8” o kwotę 900.000 zł i przesunięciu powyższej kwoty na rok 2020. Łączna kwota nakładów finansowych po zmianie wynosi 10.834.865 zł. Lata realizacji 2018 – 2022, w tym limit wydatków na rok 2019 – 99.508 zł, na 2020 rok – 5.900.000 zł, na 2021 rok – 2.100.000 zł, na 2022 rok – 2.563.000 zł,
- zmniejszono limit wydatków w 2019 r. na zadaniu pn. „Rozbudowa budynków Zespołu Szkół Nr 3 o łącznik i windę w ramach dostosowania dla osób niepełnosprawnych” o kwotę 300.000 zł i przesunięciu powyższej kwoty na rok 2020. Łączna kwota nakładów finansowych po zmianie wynosi 1.000.000 zł. Lata realizacji 2018 – 2020, w tym limit wydatków na rok 2019 – 100.000 zł, na 2020 rok – 800.000 zł,
- zmniejszono limit wydatków w 2019 r. na zadaniu pn. „Budowa basenów letnich z zapleczem sanitarnym wraz z zagospodarowaniem terenu” o kwotę 760.000 zł i przesunięciu powyższej kwoty na lata 2020 - 2021. Łączna kwota nakładów finansowych po zmianie wynosi 2.200.000 zł. Lata realizacji 2019 – 2021, w tym limit wydatków na rok 2019 – 107.000 zł, na 2020 rok – 1.463.000 zł, na 2021 rok – 630.000 zł.

Przedstawiając powyższy projekt proszę Wysoką Radę o przyjęcie uchwały w proponowanym brzmieniu.

Włocławek, 2019-08-19

SKARBNIK MIASTA

Honorata Baranowska

WZ. PREZYDENTA MIASTA

Krzysztof Kukucki
Zastępca Prezydenta