


Włocławek dnia 13 luty 2019 r.



Raport roczny 2018

**o stanie bezpieczeństwa w mieście i powiecie
włocławskim i wynikach pracy Komendy Miejskiej
Policji we Włocławku**



Komenda Miejska Policji we Włocławku ul. Okrężna 25, 87-800 Włocławek

tel.: 54 414 53 66, fax: 54 414 51 05, e-mail: rzecznik-wloclawek@bg.policja.gov.pl

I. Charakterystyka ogólnopolska i wojewódzka

W roku 2018 w Polsce nastąpił spadek liczby przestępstw kryminalnych, których było mniej o 26 392 w stosunku do roku 2017 (w 2018 roku stwierdzono ogółem 447 406 przestępstw kryminalnych, a w 2017 odnotowano 473 798). W praktyce stanowi to prawie 2 199 przestępstw mniej miesięcznie w skali kraju, czyli o 72 przestępstwa kryminalne mniej dziennie. **Osiągnięto wykrywalność ogólną 74,10% (wyższą, niż w roku 2017 o 1,6%).** Największe spadki przestępstw kryminalnych odnotowano w kradzieżach o ponad 8 tys. mniej niż w 2017r., kradzieżach samochodów mniej o ponad 1,1 tys., w uszkodzeniach rzeczy/niszczenia mienia o prawie 2 tys. mniej, w bójkach i pobiciach o 665 przestępstw mniej oraz w rozbojach i wymuszeniach o ponad 1,3 tys. mniej przestępstw niż w 2017 roku.

Na terenie województwa kujawsko-pomorskiego w roku 2017 wszczęto łącznie 42 761 przestępstw, więcej niż w 2017 o 6 242, z czego stwierdzono 44 394 postępowań przygotowawczych tj. o 1 633 postępowań więcej, niż w roku 2017 uzyskując wykrywalność ogólną na poziomie 78,80%, wyższą o 4,29%, niż w roku 2017. Na wzrost ilości prowadzonych postępowań wpływ miała nowelizacja Kodeksu Karnego w czerwcu 2017 roku, gdzie zmieniono art. 209 KK (przestępstwo nie alimentacji). W 2018 policjanci wszczęli 9 802 takich przestępstw, natomiast w 2017 od czerwca odnotowaliśmy 2 322 przestępstw nie alimentacji. Z przestępstw najbardziej odczuwalnych i dolegliwych stwierdzono:

- o 1 517 mniej przestępstw kryminalnych (z 22 835 w 2017r. do 21 318 w 2018r.) w tym:

przestępstw kryminalnych przeciwko mieniu:

- o 317 mniej kradzieży (z 4 880 w roku 2017 do 4 563 w roku 2018)
- o 13 więcej kradzieży z włamaniem (z 3 345 w roku 2017 do 3 358 w roku 2018)
- o 53 mniej kradzieży poprzez włamanie do samochodów (z 273 w 2017r. do 220 w 2018r.)
- o 88 mniej uszkodzeń mienia (z 2 007 w roku 2017 do 1 919 w roku 2018)

przestępstw kryminalnych przeciwko życiu i zdrowiu:

- o 48 mniej przestępstw rozbójniczych (z 391 w roku 2017 do 343 w roku 2018)
- o 91 mniej bójek i pobić (z 289 w roku 2017 do 198 w roku 2018)
- o 120 mniej uszczerbku na zdrowiu (z 636 w roku 2017 do 516 w roku 2018)

- o 5 092 więcej przestępstw gospodarczych (z 8 819 w roku 2017 do 13911 w roku 2018)

- o 79 mniej przestępstw przeciwko obrotowi gospodarczemu (z 300 w roku 2017 do 221 w roku 2018)

- o 120 mniej przestępstw z Kodeksu Karno-Skarbowego (z 200 w 2017r. do 80 w 2018r.)

- o 7 286 więcej przestępstw korupcyjnych (z 363 w roku 2017 do 7 649 w roku 2018)

- o 3 mniej przestępstw z Ustawy o Przeciwdziałaniu Narkomanii (z 3 385 w roku 2017 do 3 382 w roku 2018)

- o 175 mniej przestępstw kierowania pojazdami mechanicznymi w stanie nietrzeźwości (z 2 904 w roku 2017 do 2 729 w roku 2018).

Już na podstawie tylko tych wybranych danych statystycznych można uznać, że rok 2018 był dla mieszkańców województwa rokiem bezpiecznym i spokojniejszym pod kątem zaistniałych przestępstw, niż rok 2017. Na uwagę zasługuje fakt znacznego spadku stwierdzonych przestępstw kryminalnych w ostatnich latach, w tym kradzieży, uszkodzeń mienia, kradzieży samochodów oraz to, że na drogach woj. kujawsko-pomorskiego było o 175 mniej nietrzeźwych kierujących pojazdami. Rok 2018 to kolejny już rok, gdzie widoczna jest aktywność policjantów w ujawnianiu przestępstw gospodarczych i korupcyjnych.

To również dobra praca funkcjonariuszy pozwoliła na zmniejszenie w 2018 roku ilości uciążliwych przestępstw związanych z życiem i zdrowiem mieszkańców województwa kujawsko-pomorskiego.

II. Charakterystyka miejska i powiatowa

Komenda Miejska Policji we Włocławku, jako jedna z czterech w województwie komenda miejskich podlega służbowo i terytorialnie Komendzie Wojewódzkiej Policji w Bydgoszczy. Miasto Włocławek o powierzchni ponad 84 km² jest trzecim co do wielkości obszarem miejskim w województwie kujawsko-pomorskim, gdzie zamieszkuje prawie 116 tys. ludności, natomiast powiat włocławski o powierzchni 1474 km² jest drugim co do wielkości powiatem w województwie, w którym zamieszkuje ponad 86,5 tys. mieszkańców. Jego władz miejskich i powiatowych jest miasto Włocławek.

W skład powiatu wchodzi:

- Gmina miejska Kowal
- Gminy miejsko-wiejskie: Brześć Kujawski, Chodecz, Izbica Kujawska, Lubień Kujawski, Lubraniec
- Gminy wiejskie: Baruchowo, Boniewo, Chocień, Fabianki, Kowal, Lubanie, Włocławek
- Miasta: Kowal, Brześć Kujawski, Izbica Kujawska, Lubień Kujawski, Lubraniec

Struktura terytorialna jednostek Policji na terenie działania i podlegających Komendantowi Miejskiemu Policji we Włocławku przedstawia się następująco:

- **Komenda Miejska Policji we Włocławku** obejmuje swoim działaniem miasto i gminy Włocławek oraz Fabianki. Policjanci pracujący w komórkach organizacyjnych w KMP realizują swoje czynności na terenie miasta i całego powiatu
- **Komisariat Policji w Brześciu Kujawskim** obejmuje miasto i gminę Brześć Kujawski oraz gminę Lubanie
 - **Posterunek Policji w Lubrańcu** obejmuje swym działaniem miasto i gminę Lubraniec

- **Posterunek Policji w Izbicy Kujawskiej** obejmuje swym działaniem miasto i gminę Izbica Kujawska
- **Komisariat Policji w Kowalu**, obejmuje miasto i gminę Kowal oraz gminę Baruchowo
 - **Posterunek Policji w Choceniu** obejmuje swym działaniem gminy Chocień i Boniewo
 - **Posterunek Policji w Chodczu** obejmuje swym działaniem miasto i gminę Chodecz
 - **Posterunek Policji w Lubieniu** obejmuje swym działaniem miasto i gminę Lubień Kujawski

III. Wyniki pracy służb kryminalnych

W Komendzie Miejskiej Policji we Włocławku łącznie w roku 2018:

- **przeprowadzono ogółem 6 915 postępowań przygotowawczych i sprawdzających** (więcej, niż w roku 2017 o 518 postępowań), z czego:
 - **wszczęto 5 371 postępowań przygotowawczych** (więcej, niż w roku 2017, o 255 spraw)
 - natomiast **przeprowadzone czynności sprawdzające w 1 544 sprawach** zakończyły się postanowieniem o odmowie wszczęcia dochodzenia z uwagi na brak cech przestępstwa (więcej w stosunku do roku 2017 o 263).
 - **ustalono 1 762 podejrzanych** (więcej, niż w roku 2017 o 87 osób podejrzanych)
 - **uzyskano wykrywalność ogólną tj. 65,48%**, **mniejszą o 2,18% w stosunku do roku 2017** (67,66%)
 - **wskaźnik zaległości postępowań przygotowawczych dla Komendy Miejskiej Policji we Włocławku w roku 2017 to 1,79, zaś wojewódzki 1,48** (iloraz liczby spraw w toku prowadzenia na koniec okresu sprawozdawczego przez średni miesięczny wpływ wszystkich zarejestrowanych postępowań przygotowawczych z wyjątkiem postępowań w sprawach nieletnich, przeprowadzonych w niezbędnym zakresie, umorzonych przed wydaniem postanowienia o wszczęciu postępowania).

Biorąc pod uwagę przestępczość na terenie miasta i powiatu włocławskiego w roku 2018, to podobnie, jak na terenie całego województwa stwierdzono więcej przestępstw ogółem o 255. Jednak na wzrost wpływ miała przeprowadzona w czerwcu 2018 roku nowelizacja art. 209 KK (przestępstwo niealimentacji). Jeżeli weźmie się pod uwagę przestępstwa ogółem bez art. 209 KK to nastąpił spadek ilości wszczętych postępowań w 2018 o 346 w stosunku do 2017 roku (2018 - 4 265 postępowań wszczęte, natomiast w 2017 4 611). Odnotować należy także spadek ilości wszczętych postępowań w kategorii przestępstw kryminalnych, w tym:

❖ **przestępstw przeciwko mieniu:**

- więcej o 4 kradzieże cudzej rzeczy
- mniej o 17 włamań do obiektów, mieszkań, altanek i piwnic
- więcej o 1 kradzież pojazdu
- mniej o 29 uszkodzeń mienia

❖ **przestępstw przeciwko życiu i zdrowiu:**

- mniej o 3 rozboje, wymuszenia rozbójnicze
- mniej o 31 bójek i pobić
- mniej o 14 przestępstw związanych z uszczerbkiem na zdrowiu

❖ **przestępstw gospodarczych:**

- mniej o 139 przestępstw gospodarczych
- mniej o 10 przestępstw przeciwko obrotowi gospodarczemu
- mniej o 5 przestępstw przeciwko Kodeksowi Karno-Skarbowemu

❖ więcej o 22 przestępstwa związane z złamaniem Ustawy o Przeciwdziałaniu Narkomanii

❖ więcej o 17 przestępstw związanych z prowadzeniem pojazdów mechanicznych w stanie nietrzeźwości

Ponadto:

- nie odnotowano działania zorganizowanych grup przestępczych, grup zajmujących się wymuszeniami rozbójniczymi, czy napadami na stacje paliwowe, punkty lotto, wysadzeniami przy użyciu materiałów wybuchowych bankomatów,

- nie odnotowano rozboju z bronią palną,

- w jednym przypadku odnotowano usiłowanie zabójstwa osoby, gdzie sprawca został zatrzymany i tymczasowo aresztowany przez sąd (do zdarzenia doszło 28 marca 2018 roku w jednym z mieszkań na osiedlu Kazimierza Wielkiego, gdzie mąż usiłował zabić przy pomocy noża kuchennego swoją żonę. Sprawca nie osiągnął zamierzonego celu ze względu na postawę pokrzywdzonej).

W roku 2018 na terenie działania Komendy Miejskiej Policji we Włocławku **87 nieletnich popełniło 206 czynów karalnych**. W stosunku do roku 2017 nastąpił wzrost o 20 nieletnich, którzy popełnili czyny karalne, przy jednoczesnym spadku ilości popełnionych czynów o 6. Podział na kategorie przestępstw popełnionych czynów karalnych:

❖ **o charakterze gospodarczym w 2018 roku odnotowaliśmy 1 czyn karalny popełniony przez 1 nieletniego** (w roku 2017 odnotowano 1 nieletniego, który popełnił 1 czyn karalny dotyczący przestępstwa gospodarczego).

- ❖ **o charakterze kryminalnym 82 nieletnich popełniło 207 czynów karalnych** (w 2017r. 77 nieletnich popełniło 207 czynów karalnych dotyczących przestępstw kryminalnych), z czego:
 - **3 nieletnich dokonało 38 czynów karalnych związanych z przestępstwami rozbójniczymi** (w roku 2017, 3 nieletnich popełniło 56 czynów karalnych dotyczących rozbojów, kradzieży rozbójniczej, wymuszeń rozbójniczych)
 - **19 nieletnich dokonało 9 czynów karalnych związanych z bójkami i pobiciami** (w roku 2017, 15 nieletnich popełniło 23 czyny karalne dotyczące bójek i pobic)
 - **11 nieletnich dokonało 66 czynów karalnych związanych z uszczerbkiem na zdrowiu** (w roku 2017, 8 nieletnich popełniło 32 czyny związane z uszczerbkiem na zdrowiu)
 - **5 nieletnich popełniło 5 czynów karalnych dotyczących przestępstw narkotykowych - posiadanie i sprzedaż** (w 2017 roku 7 nieletnich popełniło 11 czynów karalnych z tej kategorii przestępstwa)
 - **11 nieletnich dokonało 9 czynów karalnych dotyczących kradzieży** (w roku 2017, 8 nieletnich dokonało 9 czynów karalnych związanych z kradzieżami)
 - **4 nieletnich dokonało 7 czynów karalnych związanych z uszkodzeniami mienia** (w roku 2017, 4 nieletnich dokonało 7 czynów karalnych dot. uszkodzeń rzeczy)
- ❖ **nie odnotowano na terenie działania nieletnich w 2018 roku, którzy prowadzili pojazd w stanie nietrzeźwości**


Na terenie działania całej jednostki stwierdzono łącznie 3 935 przestępstw, z których wykryto 2 591, co pozwoliło na uzyskanie wykrywalności ogólnej na poziomie 65,48%, z czego:

- **w mieście Włocławek z 2 871 stwierdzonych przestępstw wykryto 1 910** (w roku 2017 z 3 809 stwierdzonych wykryto 2 759) - **wskaźnik wykrywalności to 66,27 %** (wykrywalność w 2017r. to 72,26%, czyli była wyższa o 5,99%)
- **w gminie Włocławek z 102 stwierdzonych przestępstw wykryto 65** (w roku 2017 z 81 stwierdzonych wykryto 43) - **wskaźnik wykrywalności to 63,73%** (wykrywalność w roku 2017 to 53,09%, czyli była niższa o 10,64% niż w 2018 roku)
- **w gminie Fabianki z 138 stwierdzonych przestępstw wykryto 96** (w roku 2017 z 121 stwierdzonych wykryto 77) - **wskaźnik wykrywalności to 69,57%** (wykrywalność w roku 2017 to 63,11%, czyli była niższa o 6,46% niż w 2018 roku)
- **w mieście i gminie Brześć Kujawski z 183 stwierdzonych przestępstw wykryto 121** (w roku 2017 z 131 stwierdzonych wykryto 92) - **wskaźnik wykrywalności to 66,12%** (wykrywalność w roku 2017 to 70,23%, czyli była niższa o 4,11% niż w 2018 roku)
- **w mieście i gminie Izbica Kujawska z 96 stwierdzonych przestępstw wykryto 70** (w roku 2017 z 88 stwierdzonych wykryto 55) - **wskaźnik wykrywalności to 72,92%** (wykrywalność w roku 2017 to 62,50%, czyli była niższa o 10,42% niż w 2018 roku)

- **w gminie Lubanie z 31 stwierdzonych przestępstw wykryto 23** (w roku 2017 z 26 stwierdzonych wykryto 15) - **wskaźnik wykrywalności to 74,19%** (wykrywalność w roku 2017 to 57,69%, czyli była niższa o 16,50% niż w 2018 roku)
- **w mieście i gminie Lubraniec z 51 stwierdzonych przestępstw wykryto 37** (w roku 2017 z 85 stwierdzonych wykryto 60) - **wskaźnik wykrywalności to 72,55%** (wykrywalność w roku 2017 to 70,59%, czyli była niższa o 1,96% niż w 2018 roku)
- **w mieście i gminie Kowal z 81 stwierdzonych przestępstw wykryto 44** (w roku 2017 z 135 stwierdzonych wykryto 91) - **wskaźnik wykrywalności to 54,32%** (wykrywalność w roku 2017 to 67,41%, czyli była wyższa o 13,09% niż w 2018 roku)
- **w gminie Baruchowo z 42 stwierdzonych przestępstw wykryto 26** (w roku 2017 z 43 stwierdzonych wykryto 20) - **wskaźnik wykrywalności to 61,90%** (wykrywalność w roku 2017 to 46,51%, czyli była niższa o 15,39% niż w 2018 roku)
- **w gminie Boniewo z 25 stwierdzonych przestępstw wykryto 15** (w roku 2017 z 35 stwierdzonych wykryto 19) - **wskaźnik wykrywalności to 60,00%** (wykrywalność w roku 2017 to 54,29%, czyli była niższa o 5,71% niż w 2018 roku)
- **w gminie Chocień z 99 stwierdzonych przestępstw wykryto 54** (w roku 2017 z 129 stwierdzonych wykryto 80) - **wskaźnik wykrywalności to 54,55%** (wykrywalność w roku 2017 to 62,02%, czyli była wyższa o 7,47% niż w 2018 roku)
- **mieście i gminie Chodecz z 127 stwierdzonych przestępstw wykryto 86** (w roku 2017 z 93 stwierdzonych wykryto 32) - **wskaźnik wykrywalności to 67,72%** (wykrywalność w roku 2017 to 34,41%, czyli była niższa o 33,31% niż w 2018 roku)
- **w mieście i gminie Lubień Kujawski z 86 stwierdzonych przestępstw wykryto 59** (w roku 2017 z 101 stwierdzonych wykryto 61) - **wskaźnik wykrywalności to 68,60%** (wykrywalność w roku 2017 to 60,39%, czyli była niższa o 8,21% niż w 2018 roku)

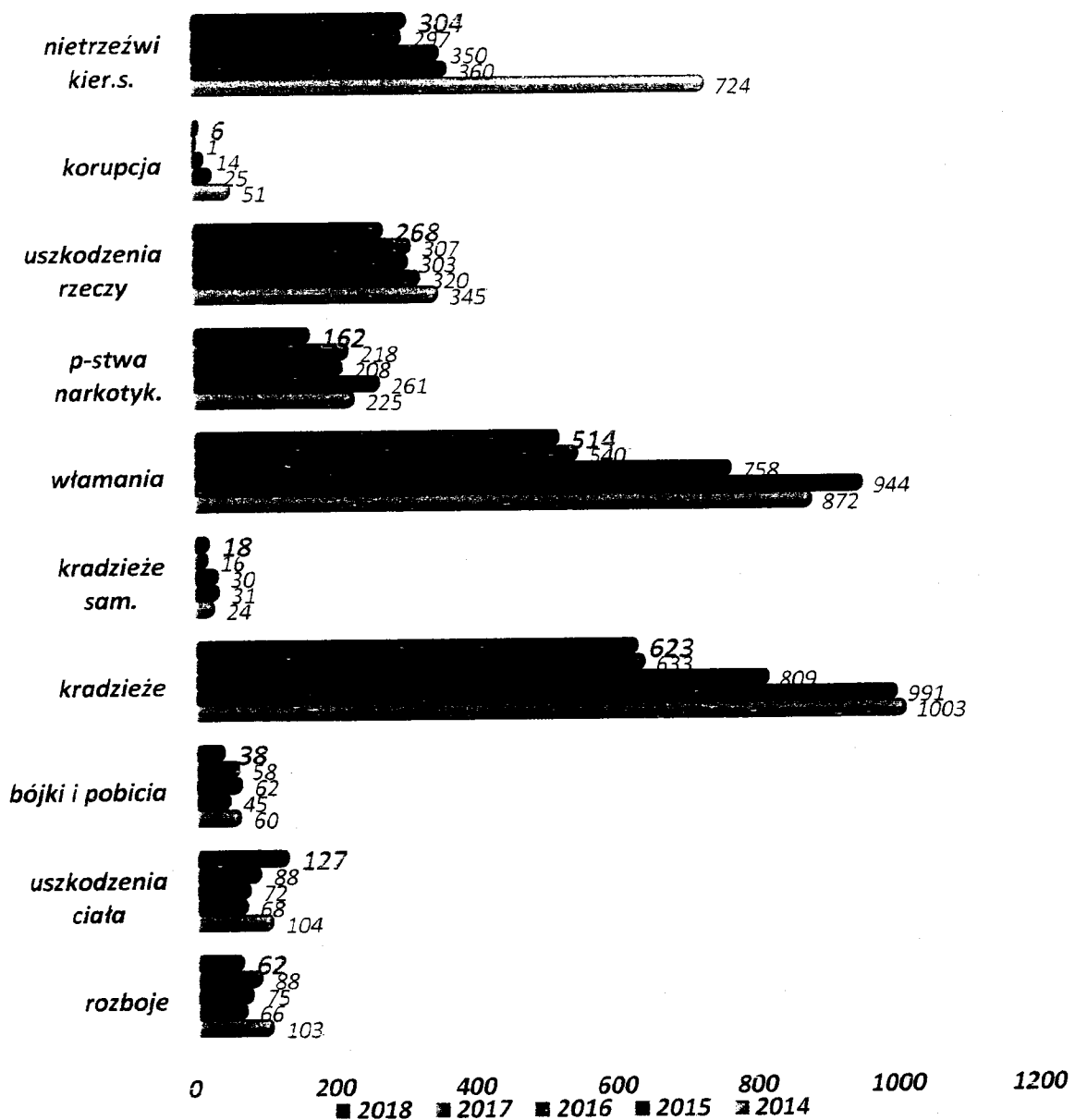
Na podstawie zestawień statystycznych obejmujących okres od 2014 do 2018 roku dynamika przestępczości w wybranych kategoriach przestępstw przedstawia się następująco:

Przestępstwa stwierdzone

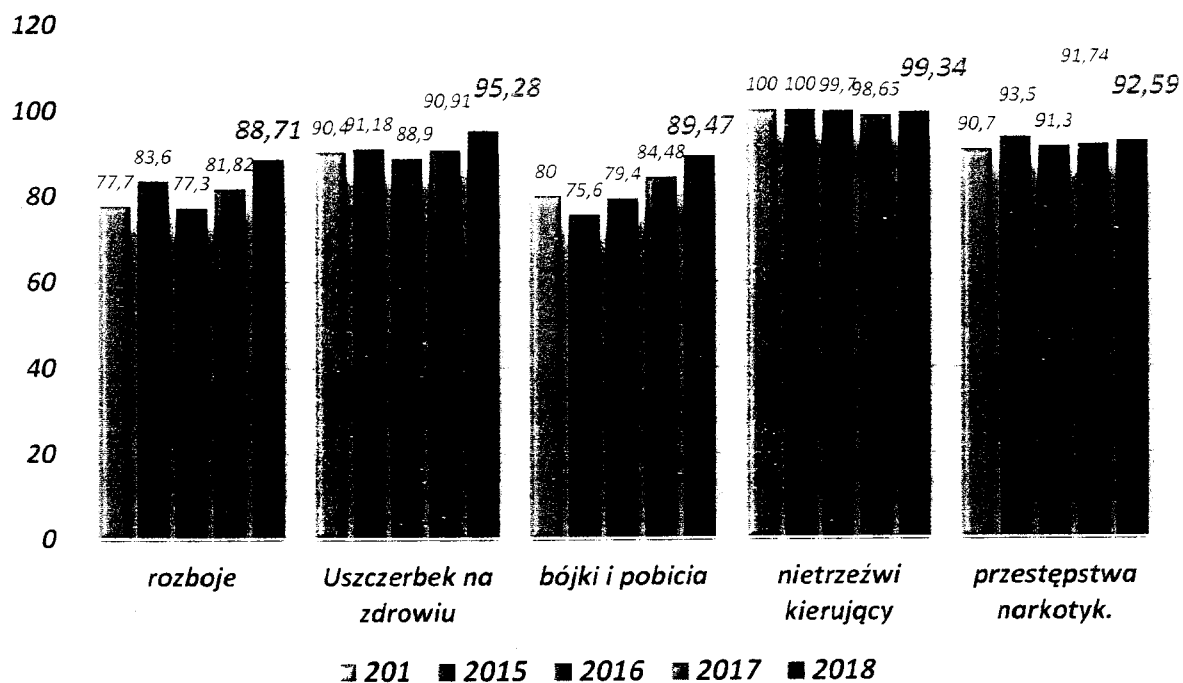


Powyższy wykres wskazuje, że powiat włocławski jest powiatem bezpiecznym i spokojnym, a biorąc pod uwagę liczbę stwierdzonych przestępstw, to od roku 2014 roku następuje coroczny spadek ilości przestępstw stwierdzonych. W okresie od 2014 do 2018 odnotowano o 1 292 mniej przestępstw, w tym przestępstw kryminalnych o 1 018 mniej niż w 2014 roku. Natomiast w przestępczości gospodarczej nastąpił w 2018 roku spadek ilości przestępstw stwierdzonych w stosunku do 2017 roku o 638, a od 2014 roku spadek o 126 stwierdzonych przestępstw gospodarczych. Na odnotowanie zasługuje także spadek ilości przestępstw w siedmiu najbardziej uciążliwych dla społeczeństwa przestępstwach, gdzie od 2014 roku do 2018 odnotowaliśmy o 855 mniej takich przestępstw.

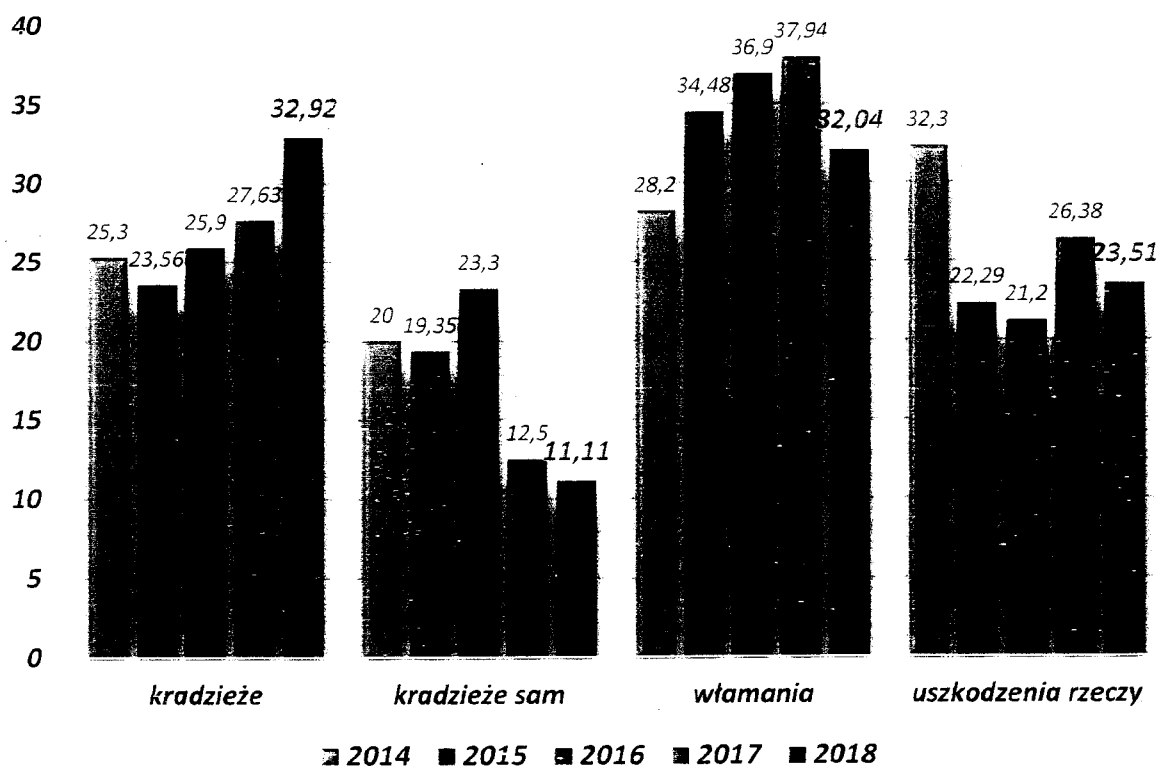
Wybrane kategorie przestępstw stwierdzonych



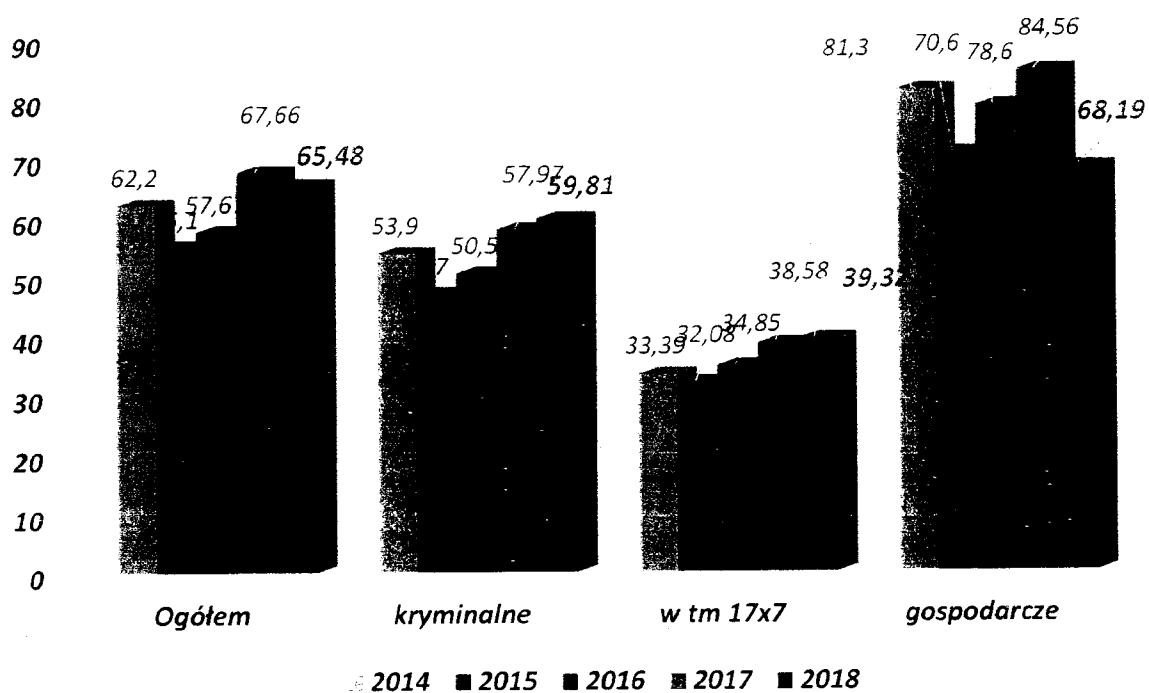
wykrywalność wybranych kategorii przestępstw w %



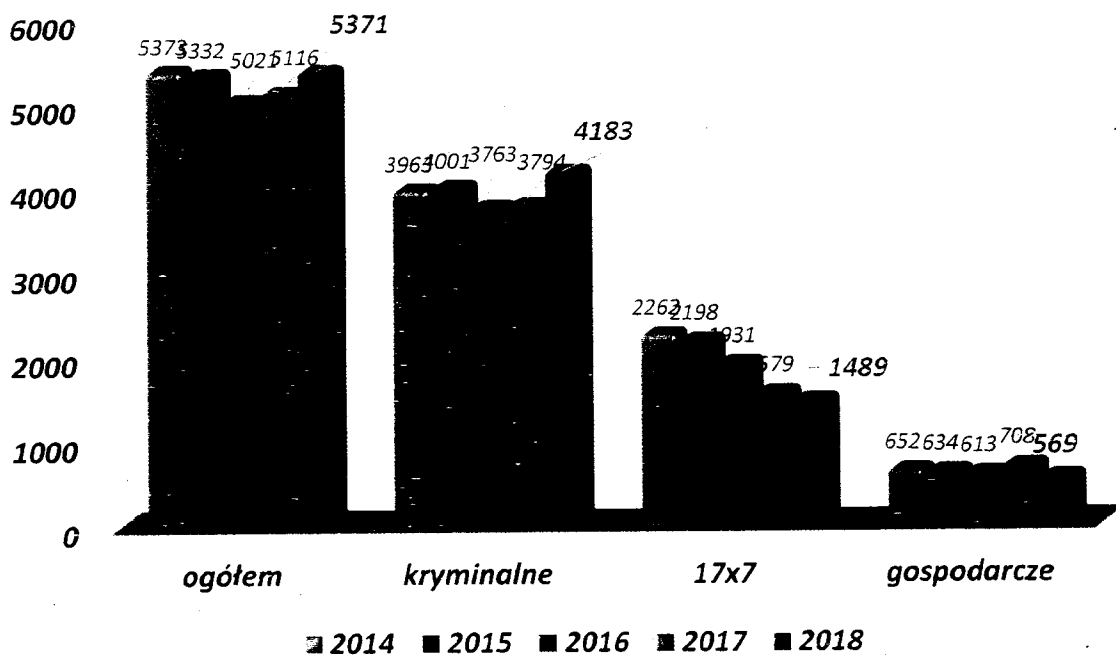
wykrywalność wybranych kategorii przestępstw w %



Wykrywalność w %



dynamika wszczęć wszystkich postępowań przygotowawczych



Ogółem

Kategorie przestępstw	Dochodzenia i śledztwa wszczęte			Przestępstwa stwierdzone			Wykrywalność				Różnica %
			Dynamik			Dynamik	Wykryte		Wskaźnik		
	2018	2017		2018	2017		2018	2017	2018	2017	
Ogółem	5371	5116	104,98	3935	4593	85,67	2591	3113	65,48	67,66	- 2,18
Kryminalne	4183	3794	110,25	3028	3091	97,96	1823	1796	59,81	57,97	1,84
w tym 17x7	1489	1579	94,30	1632	1714	95,22	648	664	39,32	38,58	0,74
w tym art. 209 KK	1106	505	219,01	181	16	1131,2	181	-	100,00	-	-
Gospodarcze	569	708	80,37	391	1029	38,00	268	871	68,19	84,56	- 16,37
Zabójstwa	3	2	150,00	1	1	100,00	1	1	100,00	100,00	-
Rozboje	34	37	91,89	62	88	70,45	55	72	88,71	81,82	6,89
Zgwałcenia	16	14	114,29	2	12	16,67	2	11	100,00	91,67	8,33
Uszczerbek na zdrowiu	72	86	83,72	127	88	144,32	121	80	95,28	90,91	4,37
Bójki i pobicia	32	63	50,79	38	58	65,52	34	49	89,47	84,48	4,99
Kradzieże	666	662	100,60	623	633	98,42	210	176	32,92	27,63	5,29
Kradzieże samochod.	21	20	105,00	18	16	112,50	2	2	11,11	12,50	- 1,39
Kradzieże z włam.	388	405	95,80	514	540	95,19	165	206	32,04	37,94	- 5,90
P- stwa narkotyk.	283	261	108,43	162	218	74,31	150	200	92,74	91,74	1,00
Uszkodz rzeczy	297	326	91,10	268	307	87,30	63	81	23,51	26,38	- 2,87
Korupcja	67	72	93,06	6	1	600,00	6	1	100,00	100,00	-
Art. 178a§1 kk	310	293	105,80	304	297	102,36	302	293	99,34	98,65	0,69

Miasto Włocławek

Kategoria przestępstw	Przestępstwa stwierdzone			Wykrywalność				Różnica wskaźników wykrywalności
			Dynamika	Wykryte		Wskaźnik		
	2018	2017		2018	2017	2018	2017	
Ogółem	2871	3809	75,37	1910	2759	66,27	72,26	- 5,99
Kryminalne	2328	2643	88,08	1457	1727	62,40	65,12	- 2,72
w tym. 17x7	1229	1281	95,94	529	560	42,90	43,44	- 0,54
Gospodar.	306	955	32,04	224	835	72,26	87,43	- 15,17
Rozboje	58	24	241,66	53	13	91,38	54,17	37,21
Bójki i pobicia	20	42	47,62	17	35	85,00	83,33	1,67
Uszczerbek na zdrowiu	103	71	145,07	97	65	94,17	91,55	2,62
Kradzieże	464	463	100,22	183	158	39,19	33,76	5,43
Kradzieże samochod.	13	14	92,86	4	2	30,77	14,29	16,48
Kradzieże z włam.	362	365	99,18	132	167	36,36	45,38	- 9,02
Art. 178a § 1 kk	128	127	100,79	127	125	99,22	98,43	0,79
P-stwa narkotyk.	152	185	82,16	142	170	93,42	91,89	1,53
Uszkodzenia mienia	222	257	86,38	47	67	21,17	26,07	- 4,90

Gmina Włocławek

Kategoria przestępstw	Przestępstwa stwierdzone			Wykrywalność				Różnica wskaźników wykrywalności
				Wykryte		Wskaźnik		
	2018	2017	Dynamika	2018	2017	2018	2017	
Ogółem	102	81	125,93	65	43	63,73	53,09	10,64
Kryminalne	55	51	107,84	24	19	43,64	37,25	6,39
w tym. 17x7	29	32	90,62	5	7	17,24	36,94	- 19,70
Gospodar.	11	7	157,14	6	3	54,55	8,08	46,47
Rozboje	-	-	-	-	-	-	-	-
Bójki i pobicia	1	1	100,00	1	1	100,00	100,0	-
Uszczerbek na zdrowiu	1	1	100,00	1	1	100,00	100,0	0,00
Kradzieże	13	18	72,22	0	2	0,00	11,11	- 11,11
Kradzieże samochod.	-	1	-	-	0	-	0,00	-
Kradzieże z włamaniem	13	10	130,00	2	3	15,38	30,00	- 14,62
Art. 178a § 1 kk	23	14	164,29	23	13	100,00	92,86	7,14
P-stwa narkotyk.	4	4	100,00	2	3	50,00	75,00	- 25,00
Uszkodzenia mienia	1	2	50,00	1	0	100,00	0,00	100,00

Gmina Fabianki

Kategoria przestępstw	Przestępstwa stwierdzone			Wykrywalność				Różnica wskaźników wykrywalności
				Wykryte		Wskaźnik		
	2018	2017	Dynamika	2018	2017	2018	2017	
Ogółem	138	121	114,05	96	77	69,57	63,11	6,46
Kryminalne	88	82	107,31	55	43	62,50	51,81	10,69
w tym. 17x7	36	45	80,00	7	16	19,44	34,78	- 15,34
Gospodar.	12	7	171,43	4	3	33,33	42,86	- 9,53
Rozboje	-	-	-	-	-	-	-	-
Bójki i pobicia	1	1	100,00	1	1	100,00	100,0	0,00
Uszczerbek na zdrowiu	2	3	66,66	2	1	100,00	100,0	0,00
Kradzieże	13	8	162,50	0	1	0,00	12,50	- 12,50
Kradzieże samochod.	1	-	-	0	-	0,00	-	-
Kradzieże z włamaniem	12	23	52,17	1	9	8,33	37,50	- 29,17
Art. 178a § 1 kk	26	28	92,86	26	27	100,00	96,43	3,57
P-stwa narkotyk.	31	2	1555,00	31	2	100,00	100,0	0,00
Uszkodzenia mienia	8	8	100,00	3	0	37,50	0,00	37,50

Miasto i Gmina Brześć Kujawski

Kategoria przestępstw	Przestępstwa stwierdzone			Wykrywalność				Różnica wskaźników wykrywalności
				Wykryte		Wskaźnik		
	2018	2017	Dynamika	2018	2017	2018	2017	
Ogółem	183	131	139,69	121	92	66,12	70,23	- 4,11
Kryminalne	127	103	123,30	72	56	56,69	54,37	+ 2,32
w tym. 17x7	68	41	165,85	21	10	30,88	42,39	- 11,51
Gospodar.	12	1	1200,00	6	0	50,00	0,00	50,00
Rozboje	3	1	300,00	3	1	100,00	100,0	-
Bójki i pobicia	3	2	150,00	3	2	100,00	100,0	0,00
Uszczerbek na zdrowiu	5	3	166,66	5	3	100,00	100,0	-
Kradzieże	29	13	223,08	6	0	20,69	0,00	+ 20,69
Kradzieże samochod.	2	-	-	0	-	0,00	-	-
Kradzieże z włamaniem	17	15	-	0	1	0,00	6,67	- 6,67
Art. 178a § 1 kk	22	21	104,76	22	21	100,00	100,0	0,00
P-stwa narkotyk.	7	4	-	7	3	100,00	75,00	+ 25,00
Uszkodzenia mienia	11	7	157,14	4	3	36,36	42,86	- 6,47

Miasto i Gmina Izbica Kujawska

Kategoria przestępstw	Przestępstwa stwierdzone			Wykrywalność				Różnica wskaźników wykrywalności
				Wykryte		Wskaźnik		
	2018	2017	Dynamika	2018	2017	2018	2017	
Ogółem	96	88	109,09	70	55	72,92	62,50	10,42
Kryminalne	60	57	105,26	38	28	63,33	49,13	14,20
w tym. 17x7	39	36	108,33	19	8	48,72	22,23	26,49
Gospodar.	6	5	-	3	1	50,00	20,00	30,00
Rozboje	-	-	-	-	-	-	-	-
Bójki i pobicia	4	1	400,00	4	1	100,00	100,0	0,00
Uszczerbek na zdrowiu	4	2	200,00	4	2	100,00	100,0	0
Kradzieże	15	19	78,94	6	9	40,00	47,37	- 7,37
Kradzieże samochod.	-	-	-	-	-	-	-	-
Kradzieże z włamaniem	13	10	130,00	3	1	23,08	10,00	13,08
Art. 178a § 1 kk	26	17	152,94	25	17	96,15	100,0	- 3,85
P-stwa narkotyk.	1	1	100,00	1	1	100,00	100,0	0,00
Uszkodzenia mienia	3	4	75,00	2	2	50,00	50,00	0,00

Gmina Lubanie

Kategoria przestępstw	Przestępstwa stwierdzone			Wykrywalność				Różnica wskaźników wykrywalności
				Wykryte		Wskaźnik		
	2018	2017	Dynamika	2018	2017	2018	2017	
Ogółem	31	26	119,23	23	15	74,19	57,69	16,50
Kryminalne	18	19	94,74	11	8	61,11	42,11	19,00
w tym. 17x7	11	13	84,62	4	2	36,36	15,38	20,98
Gospodar.	6	-	-	5	-	83,33	-	-
Rozboje	-	1	-	-	1	-	100,0	-
Bójki i pobicia	-	1	-	-	1	-	100,0	-
Uszczerbek na zdrowiu	1	-	-	1	-	100,00	-	-
Kradzieże	3	4	75,00	1	0	33,33	0,00	33,33
Kradzieże samochod.	-	-	-	-	-	-	-	-
Kradzieże z włamaniem	5	7	-	2	0	40,00	0,00	40,00
Art. 178a § 1 kk	5	3	166,66	5	3	100,00	100,0	0,00
P-stwa narkotyk.	-	-	-	-	-	-	-	-
Uszkodzenia mienia	2	-	-	0	-	0,00	-	-

Miasto i Gmina Lubraniec

Kategoria przestępstw	Przestępstwa stwierdzone			Wykrywalność				Różnica wskaźników wykrywalności
				Wykryte		Wskaźnik		
	2018	2017	Dynamika	2018	2017	2018	2017	
Ogółem	51	85	60,00	37	60	72,55	70,59	1,96
Kryminalne	28	51	54,90	16	27	57,14	52,95	4,19
w tym. 17x7	17	36	47,22	5	13	29,41	36,12	- 6,71
Gospodar.	5	5	100,00	4	4	80,00	80,00	0,00
Rozboje	1	-	-	0	-	0,00	-	-
Bójki i pobicia	1	1	100,00	1	1	100,00	100,0	0,00
Uszczerbek na zdrowiu	1	2	50,00	1	2	100,00	100,0	-
Kradzieże	6	13	46,15	1	1	16,66	7,70	8,96
Kradzieże samochod.	-	-	-	-	-	-	-	-
Kradzieże z włamaniem	7	17	41,18	2	8	28,57	47,06	- 18,49
Art. 178a § 1 kk	11	21	52,38	11	21	100,00	100,0	0,00
P-stwa narkotyk.	-	-	-	-	-	-	-	-
Uszkodzenia mienia	1	3	33,33	0	1	0,00	33,33	- 33,33

Miasto i Gmina Kowal

Kategoria przestępstw	Przestępstwa stwierdzone			Wykrywalność				Różnica wskaźników wykrywalności
				Wykryte		Wskaźnik		
	2018	2017	Dynamika	2018	2017	2018	2017	
Ogółem	81	135	60,00	44	91	54,32	67,41	- 13,09
Kryminalne	52	107	48,60	17	70	32,69	65,42	- 32,73
w tym. 17x7	32	36	88,88	3	7	9,37	19,45	- 10,08
Gospodar.	3	7	42,86	2	1	66,66	14,29	52,37
Rozboje	-	-	-	-	-	-	-	-
Bójki i pobicia	3	1	300,00	3	1	100,00	100,0	0,00
Uszczerbek na zdrowiu	-	2	-	-	2	-	100,0	-
Kradzieże	17	14	121,43	0	3	0,00	21,43	- 21,43
Kradzieże samochod.	1	1	100,00	0	0	0,00	0,00	-
Kradzieże z włamaniem	11	13	84,62	0	0	0,00	0,00	-
Art. 178a § 1 kk	14	9	155,55	14	9	100,00	100,0	0,00
P-stwa narkotyk.	3	35	8,57	3	35	100,00	100,0	0,00
Uszkodzenia mienia	1	6	16,66	0	1	0,00	17,00	- 17,00

Gmina Baruchowo

Kategoria przestępstw	Przestępstwa stwierdzone			Wykrywalność				Różnica wskaźników wykrywalności
				Wykryte		Wskaźnik		
	2018	2017	Dynamika	2018	2017	2018	2017	
Ogółem	42	43	97,67	26	20	61,90	46,51	15,39
Kryminalne	25	27	92,59	11	8	44,00	29,63	14,37
w tym. 17x7	17	17	100,00	3	3	17,65	17,65	0,00
Gospodar.	2	6	33,33	0	2	0,00	33,33	- 33,33
Rozboje	2	-	-	2	-	100,00	-	-
Bójki i pobicia	1	2	50,00	1	2	100,00	100,0	0,00
Uszczerbek na zdrowiu	-	1	-	-	1	-	100,0	-
Kradzieże	4	9	44,44	0	0	0,00	0,00	0,00
Kradzieże samochod.	-	-	-	-	-	-	-	-
Kradzieże z włamaniem	10	5	200,00	0	0	0,00	0,00	0,00
Art. 178a § 1 kk	9	8	112,50	9	8	100,00	100,0	0,00
P-stwa narkotyk.	-	-	-	-	-	-	-	-
Uszkodzenia mienia	-	-	-	-	-	-	-	-

Gmina Boniewo

Kategoria przestępstw	Przestępstwa stwierdzone			Wykrywalność				Różnica wskaźników wykrywalności
				Wykryte		Wskaźnik		
	2018	2017	Dynamika	2018	2017	2018	2017	
Ogółem	25	35	71,43	15	19	60,00	54,29	+ 5,71
Kryminalne	15	25	60,00	6	9	40,00	36,00	+ 5,00
w tym. 17x7	11	22	50,00	4	6	36,36	27,27	+ 9,09
Gospodar.	3	-	-	2	-	66,67	-	-
Rozboje	-	-	-	-	-	-	-	-
Bójki i pobicia	1	1	100,00	1	1	100,00	100,0	0,00
Uszczerbek na zdrowiu	-	-	-	-	-	-	-	-
Kradzieże	5	9	55,55	2	1	40,00	11,11	28,89
Kradzieże samochod.	-	-	-	-	-	-	-	-
Kradzieże z włamaniem	3	12	33,33	0	4	0,00	33,33	- 33,33
Art. 178a § 1 kk	5	9	55,55	5	9	100,00	100,0	55,55
P-stwa narkotyk.	-	-	-	-	-	-	-	-
Uszkodzenia mienia	2	-	-	1	-	50,00	-	-

Gmina Chocień

Kategoria przestępstw	Przestępstwa stwierdzone			Wykrywalność				Różnica wskaźników wykrywalności
				Wykryte		Wskaźnik		
	2018	2017	Dynamika	2018	2017	2018	2017	
Ogółem	99	129	76,74	54	80	54,55	62,02	- 7,47
Kryminalne	78	95	82,11	36	52	46,15	54,74	- 8,59
w tym. 17x7	44	51	86,27	8	13	18,18	25,49	- 7,31
Gospodar.	6	10	60,00	3	5	50,00	50,00	0,00
Rozboje	-	1	-	-	0	-	0,00	-
Bójki i pobicia	3	2	150,00	2	1	66,67	50,00	16,67
Uszczerbek na zdrowiu	3	1	300,00	3	1	100,00	100,0	0,00
Kradzieże	18	22	81,81	2	7	11,11	31,82	- 20,71
Kradzieże samochod.	-	-	-	-	-	-	-	-
Kradzieże z włamaniem	14	19	73,69	0	1	0,00	5,26	- 5,26
Art. 178a § 1 kk	13	18	72,22	13	18	100,00	100,0	0,00
P-stwa narkotyk.	-	2	-	-	2	-	100,0	-
Uszkodzenia mienia	6	6	100,00	1	3	16,67	50,00	- 33,33

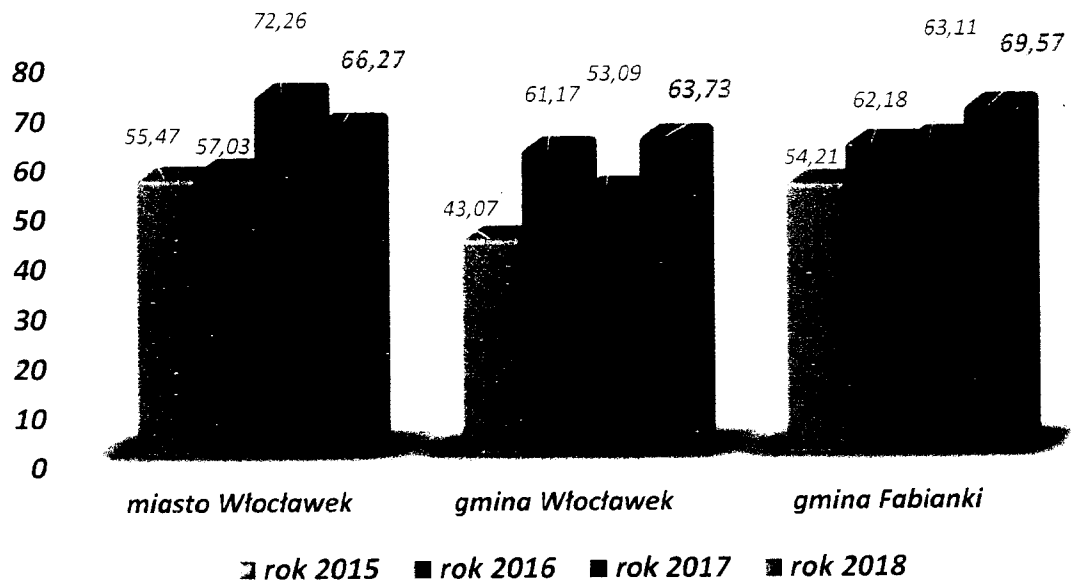
Miasto i Gmina Chodecz

Kategoria przestępstw	Przestępstwa stwierdzone			Wykrywalność				Różnica wskaźników wykrywalności
				Wykryte		Wskaźnik		
	2018	2017	Dynamika	2018	2017	2018	2017	
Ogółem	127	93	136,56	86	32	67,72	34,41	33,31
Kryminalne	100	73	136,98	68	21	68,00	28,77	39,23
w tym. 17x7	63	55	114,55	32	6	50,79	10,91	39,88
Gospodar.	11	12	91,66	4	4	36,36	33,34	3,02
Rozboje	-	-	-	-	-	-	-	-
Bójki i pobicia	-	-	-	-	-	-	-	-
Uszczerbek na zdrowiu	4	2	200,00	4	0	100,00	0,00	
Kradzieże	16	20	80,00	2	1	12,50	5,00	+ 7,50
Kradzieże samochod.	1	-	-	0	-	0,00	-	-
Kradzieże z włamaniem	39	29	134,48	24	5	61,54	17,25	
Art. 178a § 1 kk	9	4	225,00	9	4	100,00	100,0	0,00
P-stwa narkotyk.	-	-	-	-	-	-	-	-
Uszkodzenia mienia	4	4	100,00	2	0	50,00	0,00	50,00

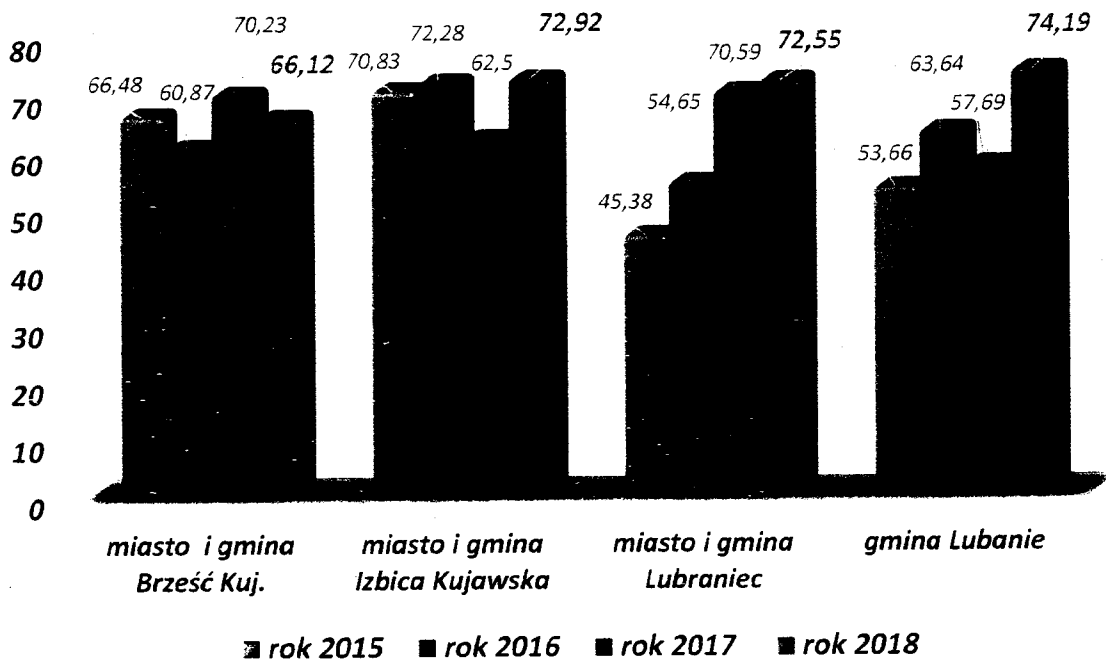
Miasto i Gmina Lubień Kujawski

Kategoria przestępstw	Przestępstwa stwierdzone			Wykrywalność				Różnica wskaźników wykrywalności
				Wykryte		Wskaźnik		
	2018	2017	Dynamika	2018	2017	2018	2017	
Ogółem	86	101	85,15	59	61	68,60	60,40	8,20
Kryminalne	56	63	88,88	31	30	55,36	47,62	7,74
w tym. 17x7	27	38	71,05	10	10	37,04	26,32	10,72
Gospodar.	3	4	75,00	2	1	66,66	25,00	41,66
Rozboje	1	-	-	0	-	0,00	-	-
Bójki i pobicia	-	1	-	-	1	-	100,0	-
Uszczerbek na zdrowiu	4	-	-	4	-	100,00	-	-
Kradzieże	9	16	56,25	3	1	33,33	6,25	27,08
Kradzieże samochod.	2	-	-	0	-	0,00	-	-
Kradzieże z włamaniem	8	11	72,72	1	4	11,11	36,37	- 25,26
Art. 178a § 1 kk	14	16	84,50	14	16	100,00	100,0	0,00
P-stwa narkotyk.	6	2	300,00	6	1	100,00	50,00	50,00
Uszkodzenia mienia	5	10	50,00	2	4	40,00	40,00,	0,00

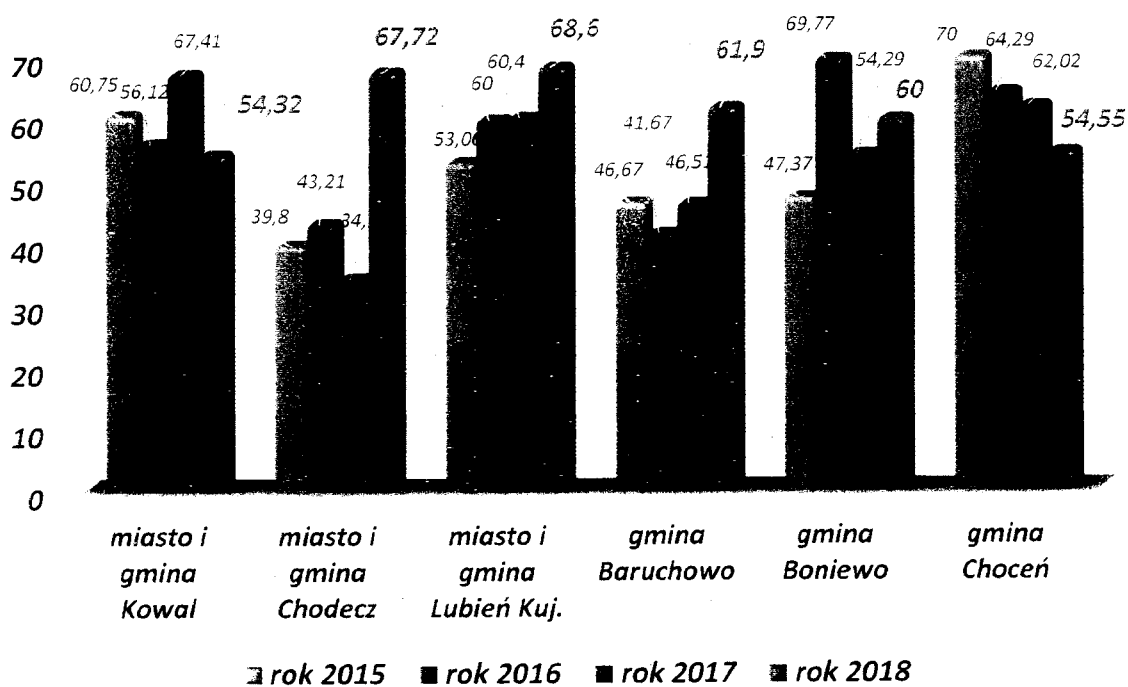
wykrywalność ogólna w %



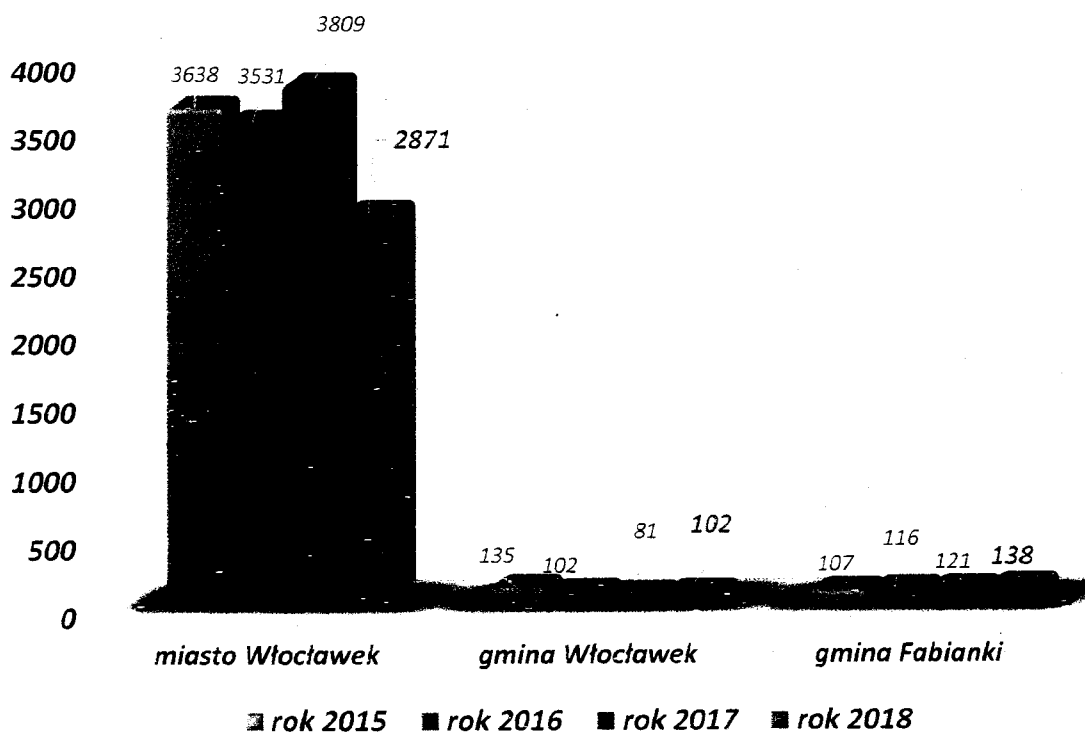
wykrywalność ogólna w %



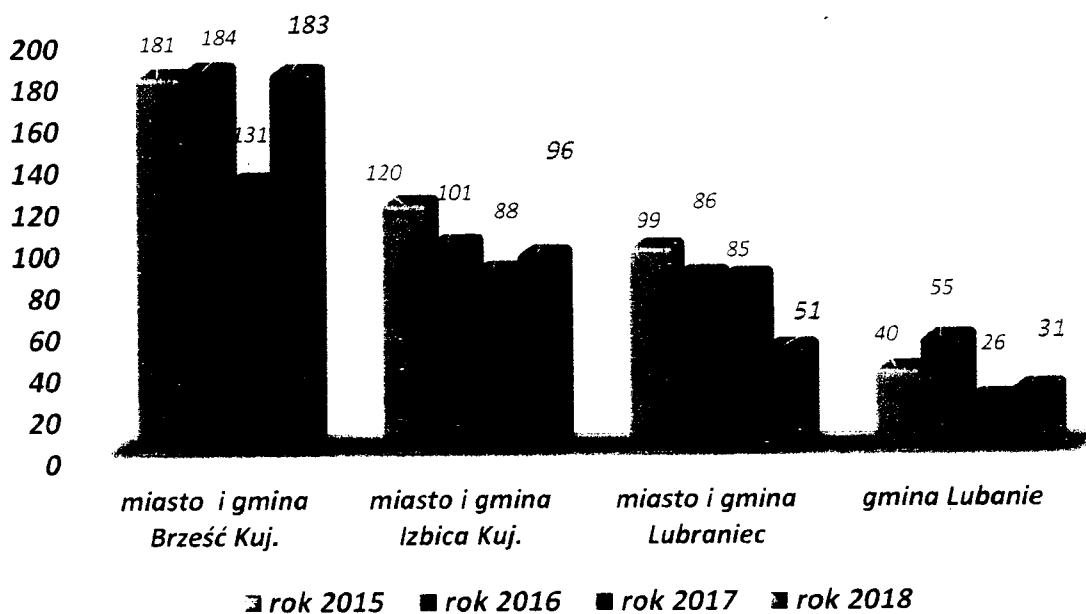
wykrywalność ogólna w %



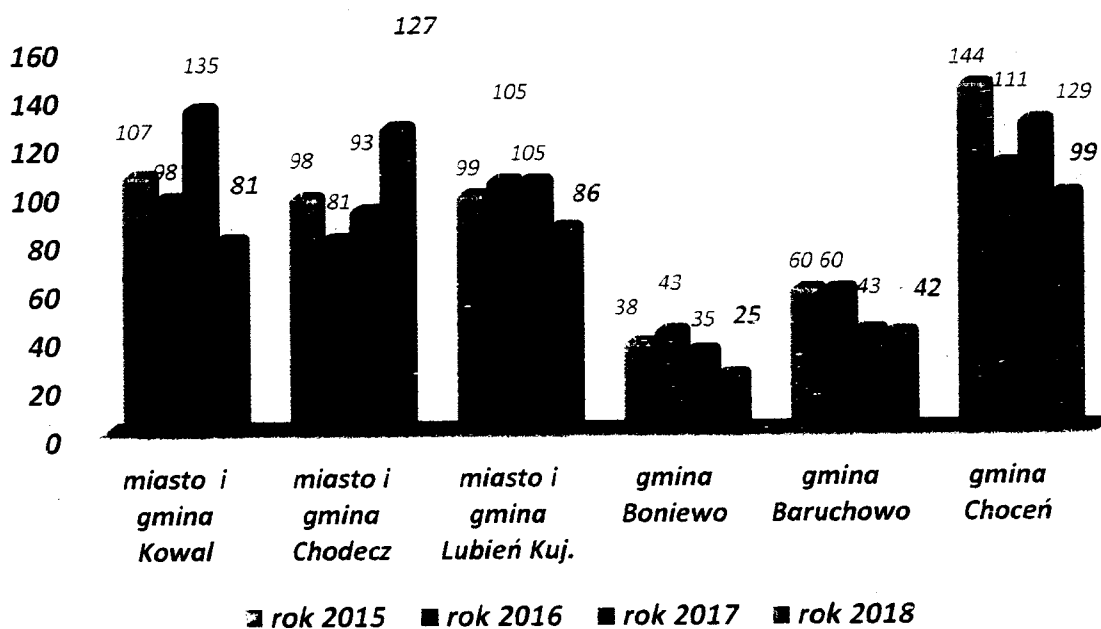
dynamika postępowań stwierdzonych



dynamika postępowań stwierdzonych



dynamika postępowań stwierdzonych



IV. Wyniki pracy służby prewencyjnej.

W okresie sprawozdawczym **policjanci KMP we Włocławku** w toku realizacji codziennych zadań służbowych **zatrzymali na gorącym uczynku przestępstwa lub w bezpośrednim pościgu łącznie 1 298 sprawców**, tj. o 174 sprawców więcej, niż w roku 2017 (w roku 2018 r. stwierdzono 3 935 przestępstw, tj. o 658 mniej niż w roku 2017 kiedy stwierdzono 4 593 przestępstw).

Policjanci KMP we Włocławku doprowadzili łącznie **2 578** osoby, z tego:

- do **PDOZ – 1 456**, w tym 870 osób podejrzewanych o popełnienie przestępstwa lub wykroczenia,
- do **PDOZ w celu wytrzeźwienia – 1 122 osób**, w tym 1 038 mężczyzn, 83 kobiety oraz 1 nieletni
- podczas służby ujawnili **299 nieletnich**, w tym 15 nieletnich pod wpływem środków odurzających i alkoholu, prowadzili także poszukiwania za 115 nieletnimi, z którzy 90 uciekło z placówek opiekuńczo-wychowawczych, ośrodków socjoterapeutycznych, a 15 z domów rodzinnych.

Policjanci KMP we Włocławku w 2018 roku w toku wykonywanej służby prowadzili:

- **3 683 spraw o wykroczenie**, z tego:
- **1 230 spraw o wykroczenia skierowano do Sądu Rejonowego**, w tym:
 - 50 spraw na osoby nieletnie do SR Wydział Rodzinny i Nieletnich we Włocławku oraz sporządzono 299 wystąpień do sądów i innych instytucji związanych z demoralizacją nieletnich
- **2 403 postępowań w sprawach o wykroczenia zakończono odstąpieniem od skierowania wniosku o ukaranie**,
- łącznie **wylegitymowano 108 672 osób**, czyli średnio codziennie w 2018 roku policjanci legitymowali 297 osób.

W analizowanym okresie **służby prewencyjne przeprowadziły 31 436 interwencji** (w mieście – 16 503, poza terenem miasta – 4 802), tj. o 108 interwencji więcej, niż w 2017 roku. Średnio dziennie w 2018 roku policjanci podejmowali 86 interwencji związanych z zapewnieniem porządku i ładu publicznego oraz bezpieczeństwa na drogach miasta i powiatu włocławskiego. Wszyscy policjanci Wydziału Prewencji i WRD:

- z **1 501 interwencji domowych** sporządzono **575 Niebieskich Kart** (więcej, niż w roku 2017 o 62)
- sprawców przemocy w rodzinie odnotowano 579, w tym 543 mężczyzn i 33 kobiety. W 2018 roku odnotowaliśmy także 3 nieletnich, którzy stosowali przemoc w rodzinie,
- pokrzywdzonych ogółem w wyniku przemocy domowej ustalono **620 osób**, w tym, **43 małoletnich**,
- **przeprowadzono: 3 debaty społeczne, 741 spotkań z młodzieżą oraz 600 z pedagogami.**

W roku 2018 policjanci Komendy Miejskiej Policji we Włocławku wspólnie pełnili służbę z:

- **Straż Miejską we Włocławku – 274 służb** (wykonaliśmy więcej służb o 154 niż w 2017r.),
- **Państwową i Społeczną Straż Rybacką/Leśną/WOPR – 127 służby** (więcej o 6 służby)
- **Żandarmeria Wojskowa – 8 służb** (w 2017r. nie było wspólnych służb))
- **Służba Ochrony Kolei – 36 służb** (w 2017r. nie było wspólnych służb)
- **Straż Graniczną – 1 służba** (mniej niż w 2017r. o 3 służby)

Czas reakcji na zgłoszenie: miasto – 14:27, wieś – 20:00

V. Zagrożenie bezpieczeństwa w ruchu drogowym.

Przez teren podległy działaniu KMP we Włocławku przebiega:

- autostrada A-1 na odcinku od granicy woj. łódzkiego do granic powiatu włocławskiego wraz z trzema węzłami o łącznej długości patrolowej **58,2 km** oraz czterema miejscami obsługi,
- drogi krajowe o łącznej długości **144,2 km.:**
 - K-62 – odcinek od m. Redecz Krukowy do m. Skoki (47,2 km.)
 - K-67 – odcinek od m. Włocławek do m. Cyprianka (14 km.)
 - K-91 – odcinek od m. Siutkówka do m. Kamienna (55, 7 km.)
- drogi wojewódzkie o łącznej długości **149,1 km.:**
 - W-252 – Włocławek – Jaranowo w kierunku Inowrocławia
 - W-265 – Brześć – Kowal – Baruchowo w kierunku Gostynina
 - W-268 – Brzezie – Wieniec
 - W-269 – Kowal – Choceń – Chodecz
 - W-270 – Brześć Kujawski – Izbica Kujawska w kierunku Kota
 - W-301 Probstwo – Bądkowo
 - W-562 Szpetal Górny – Nasiegniewo w kierunku Dobrzyń n/Wisłą

Zdarzenia drogowe zaistniałe na drogach powiatu włocławskiego, w tym miasta Włocławek w roku 2018 to:

- w mieście i powiecie odnotowano **114 wypadków drogowych** (o 8 więcej niż, w roku 2017) i 2 360 kolizji drogowych (o 39 więcej niż, w roku 2017). W 2018 r. w wypadkach drogowych **zginęło 20 osób** (w roku 2017 zginęło 13 osób), w zdarzeniach drogowych **zostało rannych 110 osób** i jest to o 2 osoby więcej niż w roku 2017 roku.

- najwięcej wypadków drogowych odnotowano na terenie miasta Włocławek tj. 41 zdarzeń co stanowiło 35,96% wszystkich wypadków drogowych. Natomiast na terenie powiatu najwięcej wypadków drogowych odnotowaliśmy w mieście i gminie Brześć Kujawski, gdzie doszło do 20 zdarzeń.
- najwięcej kolizji drogowych również odnotowano na terenie miasta Włocławek, gdzie doszło do 1 379 kolizji drogowych, które stanowią 58,43% wszystkich zgłoszonych zdarzeń drogowych. Do największej ilości kolizji drogowych w powiecie również doszło w mieście i gminie Brześć Kujawski, gdzie odnotowaliśmy 223 takich zdarzeń.

Wypadki drogowe ze skutkiem śmiertelnym w roku 2018:

1. styczeń – 1 wypadek, w którym 1 osoba poniosła śmierć. Do zdarzenia doszło (10.01.2018) na ulicy Polnej we Włocławku, gdzie doszło do potrącenia motocyklisty przez pojazd osobowy.
2. Luty – 2 wypadki, w których 2 osoby poniosły śmierć. Do pierwszego zdarzenia doszło (12.02.2018) w m. Psary gm. Chodecz, gdzie w wyniku wywrócenia się pojazdu jedna osoba poniosła śmierć. Drugi zdarzył się (16.02.2018) na ulicy Bojańczyka we Włocławku – najechanie na pieszego, który w wyniku obrażeń zmarł w szpitalu.
3. marzec – 1 wypadek z 1 ofiarą śmiertelną w miejscowości Kłotno (gm. Baruchowo) na drodze K-62 (11.03.2018), gdzie motocyklista zjechał na pobocze i zginął na miejscu.
4. kwiecień – 1 wypadek z 1 ofiarą śmiertelną. Do zdarzenia doszło (28.04.2018) na skrzyżowaniu drogi k-91 we Włocławku, gdzie doszło do zdarzenia z udziałem motocykla i pojazdu osobowego. Kierujący motocyklem w wyniku odniesionych obrażeń zmarł w szpitalu.
5. maj – 5 wypadków z 5 ofiarami śmiertelnymi. Do pierwszego zdarzenia doszło (07.05.2018) na wysokości m. Brzezie na autostradzie A-1, gdzie kierujący pojazdem osobowym najprawdopodobniej zasnął za kierownicą i uderzył w tył pojazdu ciężarowego (kierujący pojazdem poniósł śmierć na miejscu). Drugie zdarzenia (10.05.2018) również było na autostradzie A-1 na wysokości m. Unistawice, gdzie kierujący pojazdem osobowym niedostosował prędkości do warunków na drodze i uderzył w tył pojazdu ciężarowego jadącego w tym samym kierunku (kierowca pojazdu osobowego poniósł śmierć na miejscu). Do kolejnego wypadku doszło we Włocławku na ulicy Jana Pawła II (12.05.2018), gdzie kierujący motocyklem uderzył w krawężnik ronda i poniósł śmierć na miejscu. Do ostatniego wypadku doszło na drodze W-269 w miejscowości Brzyszewo (gm. Chodecz), gdzie doszło do najechania przez pojazd osobowy na rowerzystę, który poniósł śmierć.
6. czerwiec – 2 wypadki z 2 ofiarami śmiertelnymi. Do pierwszego zdarzenia doszło (18.06.2018) w Warząchewce Polskiej na drodze K-91, gdzie kierujący pojazdem osobowym najechał na motorowerzystę, który poruszał się w tym samym kierunku (kierujący motorowerem poniósł śmierć na miejscu). Drugie zdarzenia miało miejsce w m. Psary (gm. Chodecz), gdzie kierujący pojazdem osobowym najechał na pieszego, który zmarł w wyniku odniesionych obrażeń w szpitalu.

7. wrzesień – 2 wypadki z 2 ofiarami śmiertelnymi. Pierwsze zdarzenie (06.09.2018) miało miejsce na drodze K-62 między Włocławkiem a Brześciem Kujawskim. Wstępnie ustalono, że kierujący pojazdem bmw potrącił pieszego, który wbiegł zza pojazdu ciężarowego (pieszy pomimo udzielonej pomocy medycznej zmarł). Do drugiego zdarzenia doszło na drodze K-91 m. Dziardonice (gm. Kowal) 21.09.2018). Z wstępnych ustaleń mundurowych wynika, że kierujący audi jadąc od strony Włocławka, uderzył w rowerzystę poruszającego się w tym samym kierunku (rowerzysta poniósł śmierć na miejscu).
8. październik – 3 wypadki z 3 ofiarami śmiertelnymi. Pierwszy wypadek wydarzył się 06.10.18 i miał miejsce w m. Polówka (gm. Brześć Kujawski). Wstępnie ustalono, że kierujący samochodem ciężarowym nie udzielił pierwszeństwa przejazdu samochodowi osobowemu skoda, który jechał z Wieńca do Osiecin (na miejscu śmierć poniosła pasażerka skody). Natomiast do drugiego wypadku doszło 11.10.18 w m. Humlin (gm. Włocławek). Wstępne czynności wykazały, że kierujący vw nie udzielił pierwszeństwa przejazdu toyocie jadącej od strony Lubrańca w kierunku Kruszyna (pasażer vw poniósł śmierć). Trzecie zdarzenie odnotowaliśmy 28.10.2018 na drodze K-67 w m. Fabianki. Mundurowi wstępnie ustalili, że kierujący skodą potrącił pieszą, która była na przejściu dla pieszych (potrącona kobieta w wyniku odniesionych obrażeń zmarła).
9. listopad – 2 wypadki drogowe, w których 2 osoby poniosły śmierć. Do pierwszego wypadku doszło 05.11.2018 na drodze W265 w m. Baruchowo. Wstępnie ustalono, że kierująca peugeotem podczas wykonywania manewru wyprzedzania wpadła w poślizg i zjechała na chodnik, gdzie później doszło do dachowania pojazdu. Pomimo udzielonej pomocy jedna osoba poniosła śmierć. Drugi wypadek odnotowaliśmy 10.11.2018 na drodze W-268 w m. Brzezcie (gm. Brześć Kujawski). Mundurowi wstępnie ustalili, że kierujący vw dostawczym nagle zjechał na pobocze, a następnie uderzył w drzewo (kierujący pojazdem poniósł śmierć na miejscu).
10. grudzień – 2 wypadki drogowe z 2 ofiarami śmiertelnymi. Do pierwszego wypadku doszło 02.12.2018 na drodze P-2931C w m. Borzymowice. Wstępnie ustalono, że kierujący vw nie dostosował prędkości do warunków ruchu i po wyjściu z łuku drogi, zjechał na przeciwny pas ruchu i zderzył się z jadącym prawidłowo samochodem osobowym mercedes (pasażerka vw poniosła śmierć). Natomiast 07.12.2018 na ulicy Wyszyńskiego we Włocławku doszło do potrącenia przez kierującego vw dostawczym pieszej na przejściu dla pieszych (potrącona w wyniku odniesionych obrażeń zmarła).

Jak wskazują powyższe dane 8 zdarzeń ze skutkiem śmiertelnym zaistniało na drogach krajowych (2 – na autostradzie A-1 oraz 6 na drogach krajowych), które stanowią główne trasy komunikacyjne naszego powiatu. W 12 wypadkach drogowych jednym z uczestników był niechroniony uczestnik ruchu drogowego. Piesi, rowerzyści i motocykliści to uczestnicy, których oprócz kasku czy ochraniaczy na ciało nic więcej nie chroni. Dlatego policjanci ruchu drogowego podczas patrolowania zwracają szczególną uwagę na wykroczenia popełniane przez pieszych oraz kierujących i propagują wśród nich noszenie elementów odblaskowych.

Przyczyny: (wypadki/kolizje)

- nieprawidłowe wyprzedzanie, omijanie, skręcanie i cofanie – 21 / 68
- niedostosowanie prędkości do warunków jazdy – 29 / 361
- nieudzielenie pierwszeństwa przejazdu – 19 / 420
- nieudzielenie pierwszeństwa pieszemu - 14 / 23
- błędy pieszych – 15 / 341

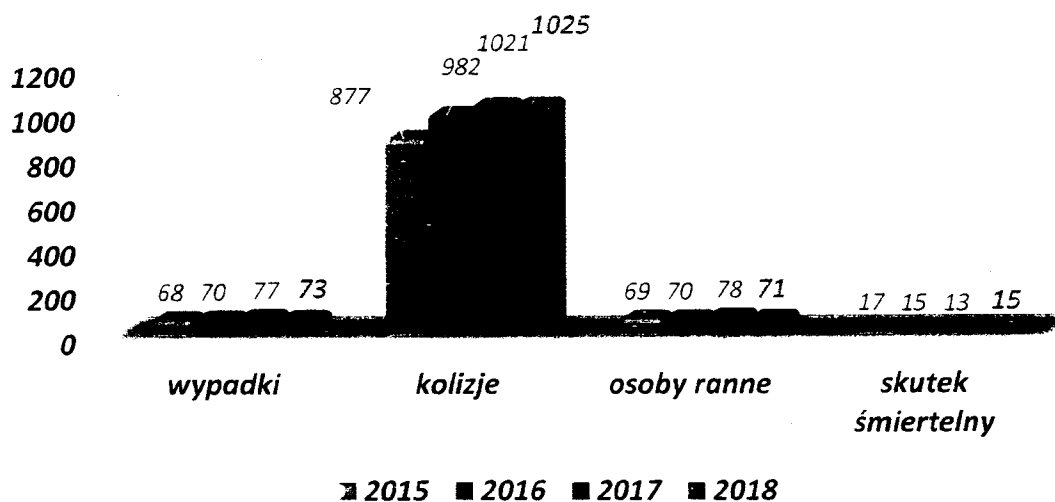
Ponadto policjanci Wydziału Ruchu Drogowego w toku wykonywanych czynności służbowych w roku 2018:

- policjanci ruchu drogowego na drogach przeprowadzili **18 915** różnego typu interwencji dotyczących bezpieczeństwa w ruchu drogowym (11 191 zakończyło się ukaraniem uczestników ruchu drogowego mandatami karnymi, 7133 przypadkach pouczeniem, a w 591 sprawach wnioskiem do sądu o ukaranie),
- w **153 przypadkach** policjanci ruchu drogowego zatrzymali prawa jazdy za jazdę pod wpływem alkoholu lub innego środka działającego podobnie,
- **art. 180a kk** („Kto na drodze publicznej, w strefie zamieszkania lub w strefie ruchu, prowadzi pojazd mechaniczny, nie stosując się do decyzji właściwego organu o cofnięciu uprawnienia do kierowania pojazdami, podlega grzywnie, karze ograniczenia wolności albo pozbawienia wolności do lat 2.” – przepis ma na celu wyeliminowanie z ruchu osób, którym zostały cofnięte uprawnienia do kierowania pojazdami mechanicznymi, a pomimo cofnięcia uprawnień prowadzą dalej pojazdy mechaniczne) – **35 takich kierujących włocławscy policjanci zatrzymali**,
- podczas kontroli drogowych policjanci ujawnili 229 kierujących pojazdami, którzy prowadzili pomimo nie posiadania uprawnień,
- zatrzymali **95 prawa jazdy kierującym**, którzy przekroczyli dozwoloną prędkość o 50 km/h, w tym:
 - w 72 przypadkach na drodze K-91 (69 na ulicy Toruńskiej, 1 na Alei Chopina, 2 w Lubieniu Kujawskim)
 - 11 na drodze K-62 (ulica Płocka/al.K.Wielkiego – 9, Skoki Duże – 2),
 - 2 na drodze K-67 (Szpetal Górny – 1, Fabianki – 1)
 - 2 na drodze W-265 w miejscowości Rakutowo
 - po 1 przypadku w miejscowościach: Czerniewice, Nowy Witoszyn, Kruszynek, Gole, Gąbinek, Nowa Wieś

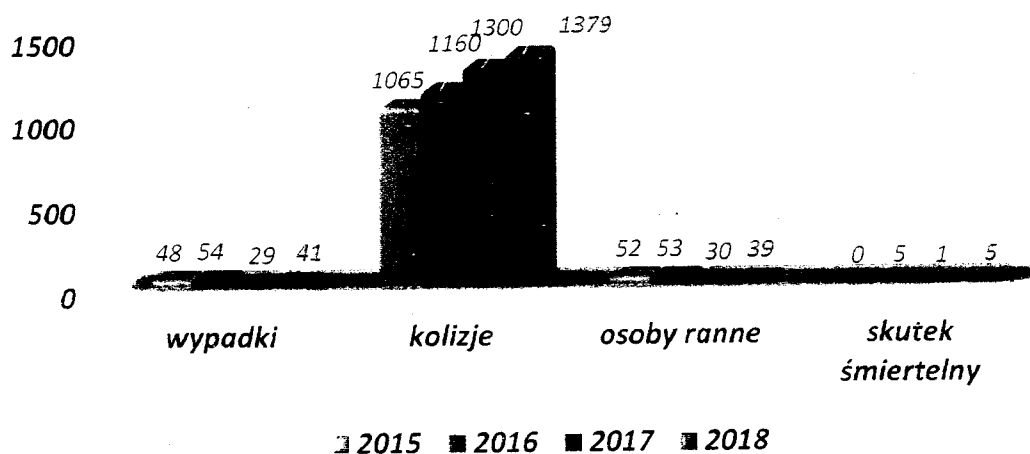
Podział zaistniałych zdarzeń drogowych ze względu na rodzaj drogi :

Rok 2018		
Rodzaj drogi	Wypadki	kolizje
Autostrada	13	215
Krajowa (K-62)	13	261
Krajowa (K-67)	3	67
Krajowa (K-91)	12	317
Wojewódzka (W-252)	2	15
Wojewódzka (W-265)	4	34
Wojewódzka (W-268)	1	8
Wojewódzka (W-269)	3	46
Wojewódzka (W-270)	1	63
Wojewódzka (W-301)	0	3
Wojewódzka (W-562)	0	12
Powiatowe	45	763
Gminne i inne	17	556

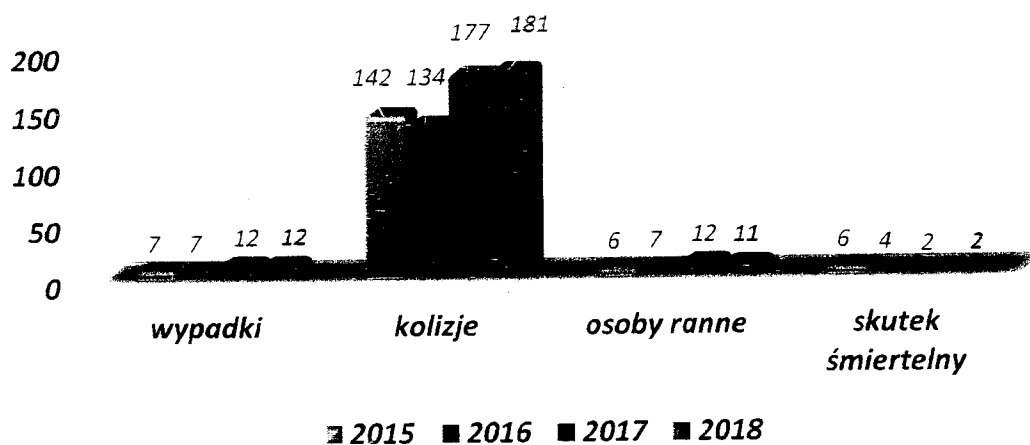
powiat włocławski bez miasta



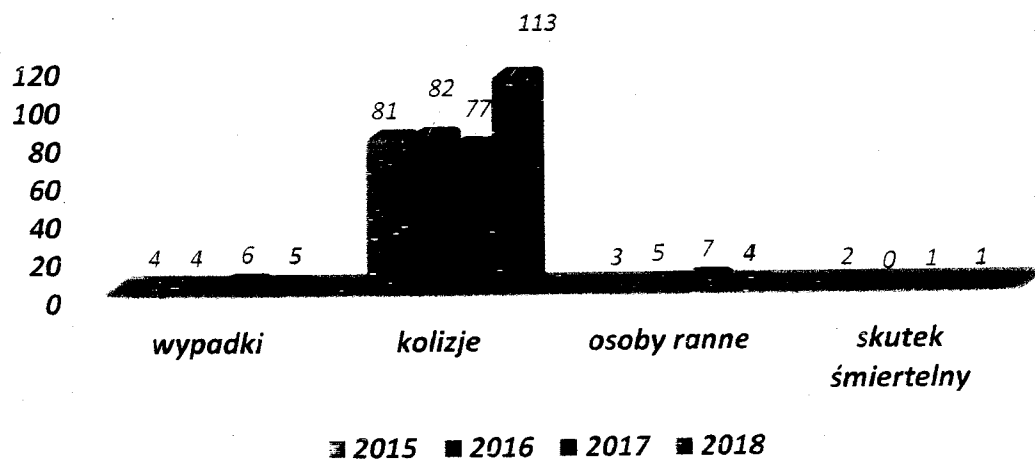
miasto Włocławek



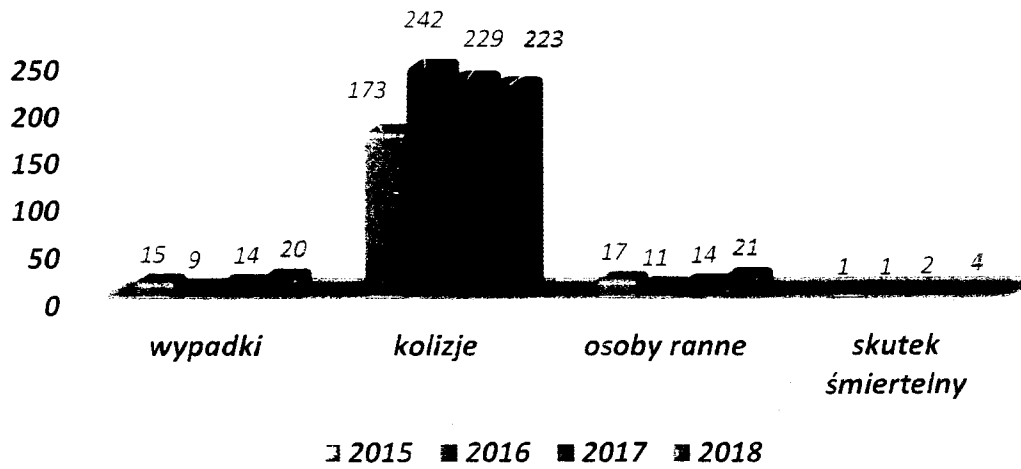
gmina Włocławek



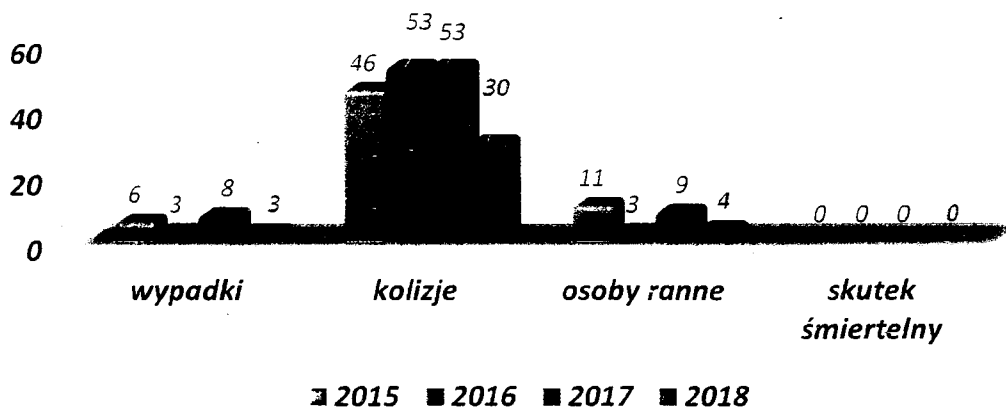
gmina Fabianki



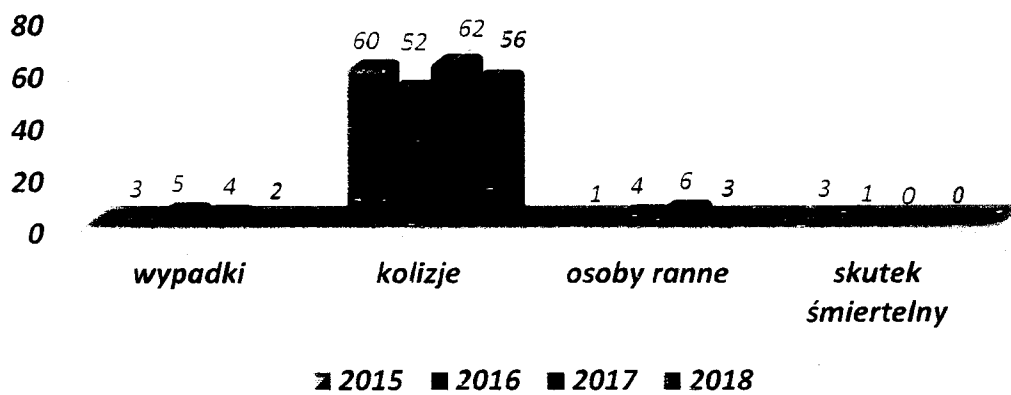
miasto i gmina Brześć Kujawski



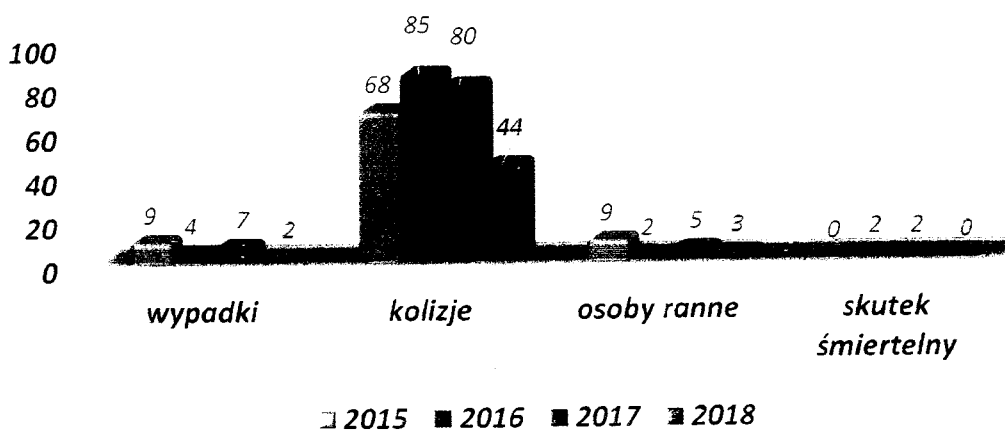
miasto i gmina Izbica Kujawska



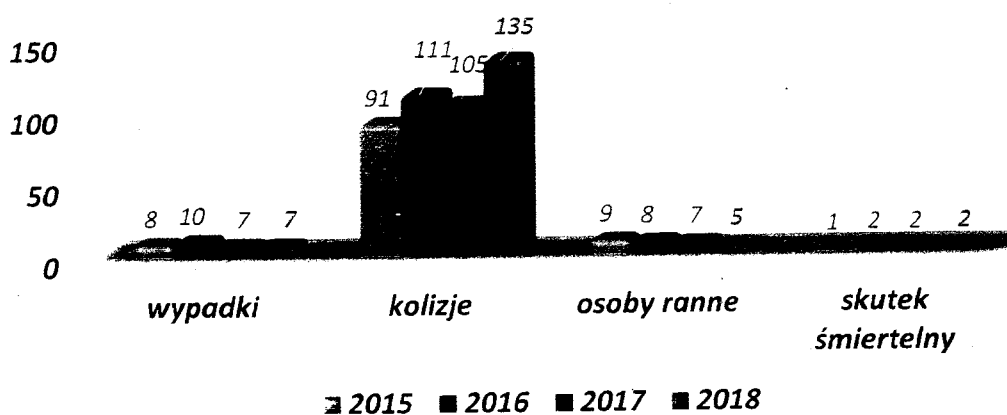
gmina Lubanie



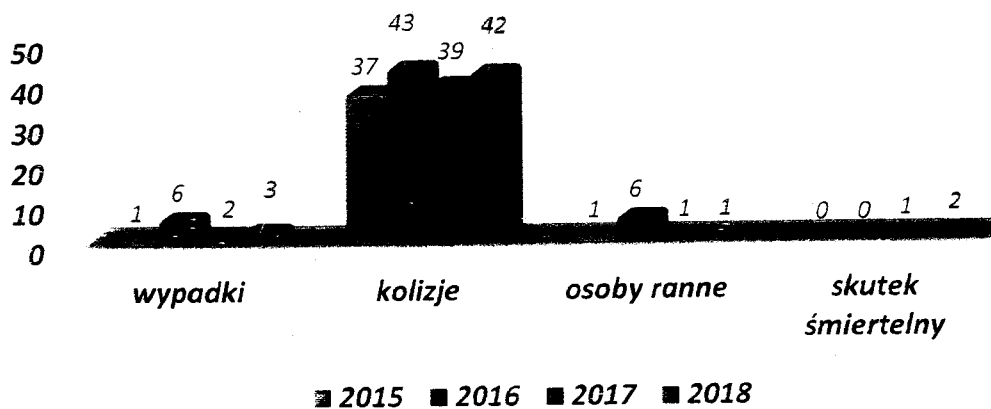
miasto i gmina Lubraniec



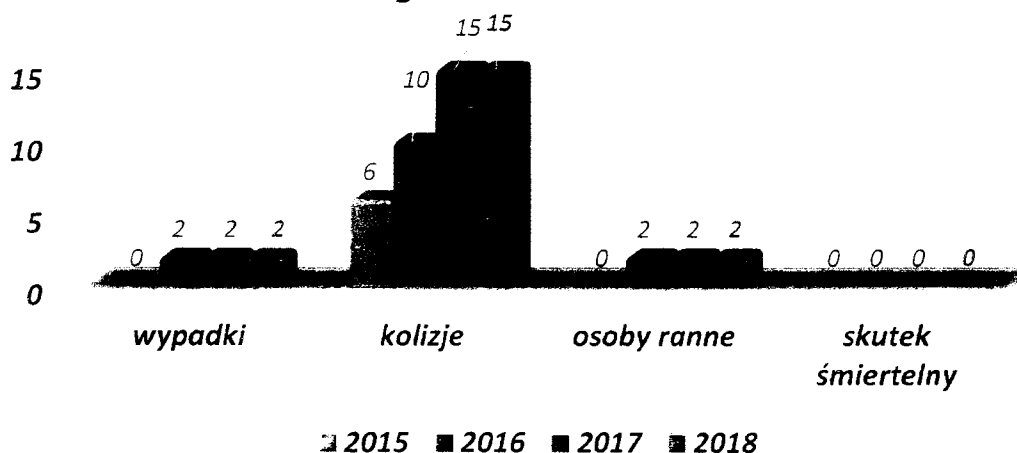
miasto i gmina Kowal



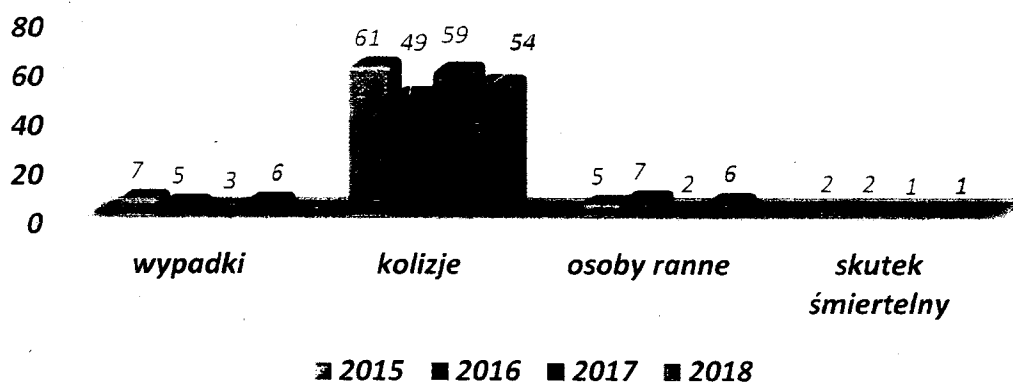
gmina Baruchowo



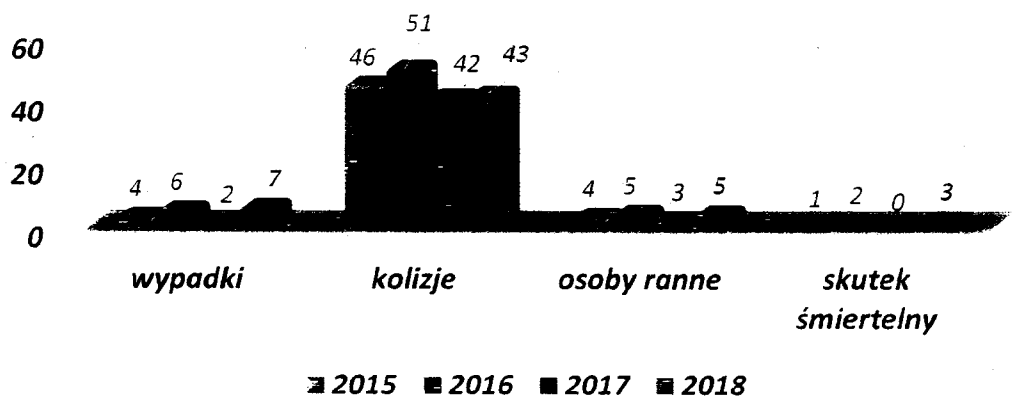
gmina Boniewo



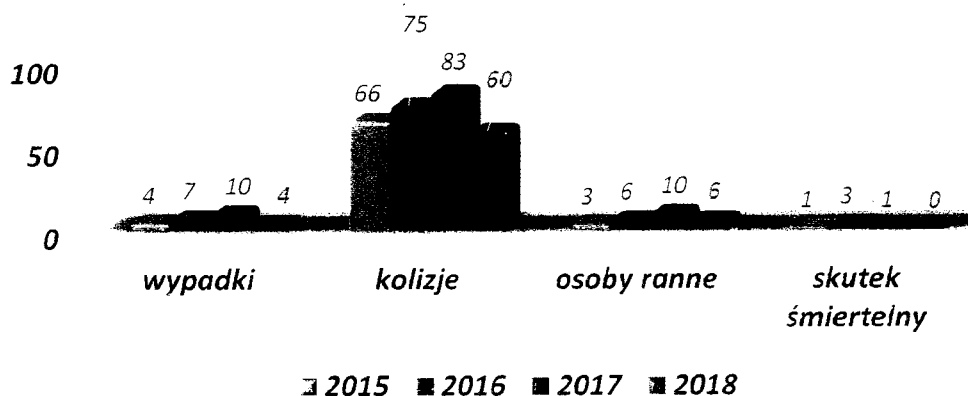
gmina Chocień



miasto i gmina Chodecz



miasto i gmina Lubień Kujawski



VI. Stan kadrowy.

Stan faktyczny KMP we Włocławku na koniec 2018 roku to 419 etatów policyjnych oraz 78,75 etatów cywilnych, natomiast stan etatowy jednostki 419 policjantów i 84 pracowników cywilnych. Obecnie włocławska jednostka Policji posiada: 54 etatów oficerskich, 165 aspiranckich oraz 200 podoficerskich i szeregowych.

W minionym roku 7 policjantów odeszło na emeryturę, 4 policjantów przeniosło się do naszej jednostki z innej jednostki Policji, 128 osób złożyło podanie do służby w Policji, przyjęto 18 nowych policjantów. Na koniec 2018 roku we włocławskiej komendzie nie było żadnego wakatu.

Ponadto w roku 2018:

- na zasadzie wielokrotności w **185 przypadkach** wyróżniono nagrodami pieniężnymi oraz 175 krótkotrwałymi okolicznościowymi urlopami,
- 117 policjantów mianowano na wyższe stopnie policyjne, w tym 10 przedterminowo
- przeprowadzono 11 postępowań dyscyplinarnych,
- przeprowadzono 63 postępowania skargowe, z których wszystkie rozstrzygnięto. W 51 przypadkach przeprowadzone czynności nie potwierdziły zgłaszanych nieprawidłowości, natomiast w 4 przypadkach dotyczących przeprowadzonych kontroli drogowej zgłoszone w skargach nieprawidłowości potwierdziły się. W 8 przypadkach sprawy skargowe zostały przekazane do prokuratury lub sądu zgodnie z właściwością. Najczęstszymi przyczynami zgłaszanych skarg od mieszkańców dotyczyły podejmowanych interwencji, w tym zasadności użycia środków przymusu bezpośredniego oraz w sprawach dochodzeniowych tj. zbyt przewlekłego ich prowadzenia.

W roku 2019 Komenda Miejska Policji we Włocławku swoje działania skupi przede wszystkim na priorytetach naszej służby, którymi są:

1. Zwiększenie efektywności działań Policji na rzecz wzmocnienia współpracy ze społeczeństwem
2. Podniesienie skuteczności działań Policji w identyfikacji i zwalczaniu największych współczesnych zagrożeń, w tym cyberprzestępczości
3. Wzrost skuteczności działań Policji w zwalczaniu przestępczości najbardziej uciążliwej społecznie
4. Działania skierowane na poprawę bezpieczeństwa w ruchu drogowym
5. Optymalizacja działań Policji na rzecz zapewnienia bezpieczeństwa imprez masowych
6. Podwyższenie jakości i efektywności działań Policji poprzez sukcesywne podwyższanie kompetencji zawodowych funkcjonariuszy i pracowników Policji
7. Doskonalenie jakości zadań realizowanych przez Policjantów i pracowników Policji poprzez zapewnienie optymalnych warunków pełnienia służby/pracy

Mając na uwadze powyższe sprawozdanie, zajmiemy się też:

- zmniejszeniem dynamiki przestępstw wszczętych, który w 2018 wyniósł 104,98% (wpływ na zwiększenie dynamiki miała zmiana przepisów karnych dotyczących spraw niealimentacyjnych z art. 209 KK),
- w 2018 roku nastąpił spadek wskaźnika dynamiki przestępstw stwierdzonych, który w wyniósł 85,67% w stosunku do ilości przestępstw stwierdzonych w 2017,
- w 2018 roku nastąpił spadek wskaźnika wykrywalności o 2,18% i w należy dążyć do zwiększenia tego wskaźnika w 2019 roku,
- biorąc pod uwagę te dane w poszczególnych gminach i miastach, w roku 2019 więcej służb prewencyjnych i kryminalnych skierujemy na teren miasta Włocławka i gminy Brześć Kujawski, Izbica Kujawska, Kowala i Chocenia, gdzie nastąpił wzrost przestępstw przeciwko życiu i zdrowiu tj. rozboje i wymuszenia rozbójnicze, uszczerbek na zdrowiu i bójkach i pobiciach,
- na terenie działania KMP we Włocławku podejmowane będą działania mające na celu eliminowanie z nielegalnego runku środków odurzających, wyrobów tytoniowych i spirytusowych bez wymaganych znaków akcyzowych oraz ujawnianiem takich osób,
- jednym z zadań na rzecz poprawy bezpieczeństwa mieszkańców będzie realizowanie działań skierowanych na poszukiwania osób ukrywających się przed organami ścigania,
- w 2018 nastąpił wzrost ilości wypadków drogowych, a co za tym odnotowaliśmy większą ilość ofiar śmiertelnych i rannych, dlatego w 2019 roku będziemy przez cały czas kierować w miejsca najbardziej zagrożone zdarzeniami drogowymi patrole ruchu drogowego,

- bieżącym monitorowaniem ilości policjantów skierowanych do pełnienia służby zewnętrznej, gdyż tego tak naprawdę od nas społeczeństwo oczekuje. Oprócz służb patrolowych, więcej będzie służb obchodowych, a to z uwagi na priorytety związane z bliższym kontaktem ze społeczeństwem dzielnicowego.
- bieżącym monitorowaniem czasu reakcji na zdarzenia, w tym w ruchu drogowym tj. od zgłoszenia do podjęcia, aby czas ten był jak najkrótszy
- nadal będziemy pełnili służby z innymi podmiotami pracującymi na rzecz bezpieczeństwa miasta i powiatu, dodatkowo będziemy pełnić służbę ze Strażą Ochrony Przyrody
- będziemy kontynuowali tzw. debaty społeczne, a także nasze działania nastawione będą na bezpieczeństwo imprez masowych, w tym związane z przejazdami na te imprezy przez drogi powiatu
- będziemy wykorzystywać nowe „narzędzie” w postaci kamer na mundurach, które otrzymaliśmy z Komendy Głównej Policji w Warszawie. Służyc one będą do utrwalania przeprowadzanych interwencji i w sprawach spornych dotyczących interwencji służby będą jako dowód w sprawie.

Wykonanie zakładanych celów powinno skutkować odczuwalną poprawą społecznego poczucia bezpieczeństwa mieszkańców naszego regionu. W szczególności dotyczyć to będzie dalszego ograniczenia skali przestępczości najbardziej dokuczliwej społeczeństwu. Powyższe cele mogą zostać osiągnięte nie tylko wysiłkiem wszystkich policjantów lecz przy wzajemnym współdziałaniu z samorządami i lokalnymi społecznościami. Kierując się dotychczasową praktyką zakładamy, że działania Policji zostaną skutecznie wsparte przez lokalne władze samorządowe, placówki oświatowo-wychowawcze, instytucje i organizacje społeczne, mające min. ustawowy obowiązek ochrony zdrowia i mienia obywateli. Efektem tego powinna być również skuteczniejsza ochrona młodego pokolenia przed przestępczością pospolitą, narkotykową, alkoholizmem i przemocą.

W powyższej informacji zawarto realizację zadań wynikających z „**PROGRAMU ZAPOBIEGANIA PRZESTĘPCZOŚCI NA TERENIE MIASTA WŁOCŁAWEK I POWIATU WŁOCŁAWSKIEGO na lata 2016-2018**”

Powyższe zagadnienia i problematyka została omówiona podczas odprawy rocznej w dniu 07-02-2019 roku, która odbyła się w Komendzie Miejskiej Policji we Włocławku z udziałem Pierwszego Zastępcy Komendanta Wojewódzkiego Policji w Bydgoszczy insp. Mirosława Elszkowskiego.

KOMENDANT MIEJSKI POLICJI
we WŁOCŁAWIE
woj. kujawsko-pomorskie

insp. mgr Marcin Zaleskiewicz

Wykonano w 2-ch egz.

Egz. nr 1 – adresat

Egz. nr 2 – a/a

TT/TT