



KOMENDA MIEJSKA POLICJI
we Włocławku
woj. kujawsko-pomorski

40 ZKS-2/2024

Włocławek dnia 18 stycznia 2024 r.



Raport roczny 2023

**o stanie bezpieczeństwa w mieście i powiecie
włocławskim i wynikach pracy Komendy Miejskiej
Policji we Włocławku**



Komenda Miejska Policji we Włocławku ul. Okrężna 25, 87-800 Włocławek

tel.: 47 753 53 66, fax: 47 753 51 05, e-mail: rzecznik-wloclawek@bg.policja.gov.pl

I. Charakterystyka wojewódzka

Na terenie województwa kujawsko-pomorskiego w 2023 roku wszczęto łącznie 36 427 postępowań i jest to mniejsza ilość niż w 2022 o 1 929. W wyniku tych postępowań na terenie województwa stwierdzono 44 185 przestępstw tj. o 2 320 przestępstw mniej, niż w 2022 roku. Wykrywalność ogólna ukształtowała się na poziomie 79,59% i była większa o 1,81%, niż w roku 2022.

W kategorii **przestępstw kryminalnych** bez art. 209 Kodeksu Karnego tj. alimentacji odnotowano spadek liczby tego typu przestępstw stwierdzonych o 636 (z 23 089 w 2022r. do 22 453 w 2023r.). Podział na poszczególne kategorie przestępstw kryminalnych stwierdzonych w 2023r. w stosunku do ubiegłego roku:

przestępstwa kryminalne przeciwko mieniu:

- kradzieży o 467 mniej przestępstw (z 6 075 w 2022r. do 5 608 w 2023r.)
- kradzieży z włamaniem o 563 więcej przestępstw (z 3 294 w 2022r. do 3 857 w 2023r.)
- kradzieży aut poprzez włamanie o 57 mniej przestępstw (z 191 w 2022r. do 134 w 2023r.)
- uszkodzeń mienia o 288 mniej przestępstw (z 2 037 w 2022r. do 1 749 w 2023r.)

przestępstwa kryminalne przeciwko życiu i zdrowiu:

- rozbój, wymuszenie rozbójnicze i kradzież rozbójnicza o 22 więcej przestępstw (z 203 w 2022r. do 225 w 2023r.)
- bójka i pobicie o 7 mniej przestępstw (z 115 w 2022r. do 108 w 2023r.)
- uszczerbek na zdrowiu o 31 więcej przestępstw (z 426 w 2022r. do 457 w 2023r.)

przestępstwa kryminalne gospodarcze, przeciwko narkomanii i prowadzenia pojazdów mechanicznych w stanie nietrzeźwości:

- przestępstwa gospodarcze o 2 057 mniej przestępstw (z 15 817 w 2022r. do 13 760 w 2023r.)
- z Ustawy o Przeciwdziałaniu Narkomanii o 183 więcej przestępstw (z 4 413 w 2022r. do 4 230 w 2023r.)
- przestępstw kierowania pojazdami mechanicznymi w stanie nietrzeźwości o 506 mniej przestępstw (z 3 287 w 2022r. do 2 781 w 2023r.).

Na podstawie przedstawionych danych na terenie woj. kujawsko-pomorskiego nastąpił spadek liczby przestępstw stwierdzonych związanych z kradzieżą cudzej rzeczy, kradzieżą auta, uszkodzeniem mienia, przestępstw gospodarczych, prowadzenia pojazdów w stanie nietrzeźwości oraz bójek i pobić. Natomiast odnotowano wzrost liczby stwierdzonych przestępstw w kategorii kradzieży z włamaniem, rozbojach i wymuszeniach rozbójniczych, związanych z uszczerbkiem na zdrowiu oraz przestępstw dotyczących złamania Ustawy o Przeciwdziałaniu Narkomanii.

II. Charakterystyka miejska i powiatowa

Komenda Miejska Policji we Włocławku, jako jedna z czterech w województwie komend miejskich, podlega służbowo i terytorialnie Komendzie Wojewódzkiej Policji w Bydgoszczy. Miasto Włocławek na prawach powiatu o powierzchni ponad 84 km² jest trzecim co do wielkości obszarem miejskim w województwie kujawsko-pomorskim, natomiast powiat włocławski o powierzchni 1474 km² jest drugim co do wielkości powiatem województwa. Na terenie działania włocławskiej komendy zamieszkuje około 200 tysięcy mieszkańców.

W skład powiatu wchodzi:

- Gmina miejska Kowal
- Gminy miejsko-wiejskie: Brześć Kujawski, Chodecz, Izbica Kujawska, Lubień Kujawski, Lubraniec
- Gminy wiejskie: Baruchowo, Boniewo, Choceń, Fabianki, Kowal, Lubanie, Włocławek
- Miasta: Kowal, Brześć Kujawski, Izbica Kujawska, Lubień Kujawski, Lubraniec

Struktura terytorialna jednostek Policji na terenie działania włocławskiej komendy i podlegających Komendantowi Miejskiemu Policji we Włocławku przedstawia się następująco:

- **Komenda Miejska Policji we Włocławku** obejmuje swoim działaniem miasto i gminy Włocławek oraz Fabianki. Policjanci pracujący w komórkach organizacyjnych w KMP we Włocławku realizują swoje czynności na terenie miasta i powiatu
- **Komisariat Policji w Brześciu Kujawskim** swoim działaniem obejmuje teren miasta i gminy Brześć Kujawski, gminy Lubanie oraz podlegające mu:
 - **Posterunek Policji w Lubrańcu**, który obsługuje miasto i gminę Lubraniec

- **Posterunek Policji w Izbicy Kujawskiej**, który obsługuje miasto i gminę Izbica Kujawska
- **Komisariat Policji w Kowalu** swoim działaniem obejmuje teren miasta i gminy Kowal, gminy Baruchowo oraz podlegające mu:
- **Posterunek Policji w Choceniu**, który obsługuje gminy Chocień i Boniewo
- **Posterunek Policji w Chodczu**, który obsługuje miasto i gminę Chodecz
- **Posterunek Policji w Lubieniu Kujawskim**, który obsługuje miasto i gminę Lubień Kujawski

III. Wyniki pracy służb kryminalnych

W Komendzie Miejskiej Policji we Włocławku łącznie w 2023 roku:

- **przeprowadzono ogółem 7 313 postępowań przygotowawczych i sprawdzających - jest to mniej o 983 postępowań niż w ubiegłym roku, z czego:**
 - w toku przeprowadzonych czynności sprawdzających **przekształcono w postępowania przygotowawcze 1 450 spraw** (mniej o 258 spraw niż w 2022r.),
 - natomiast **w 1 506 sprawach przeprowadzone czynności sprawdzające zakończyły się postanowieniem o odmowie wszczęcia dochodzenia z uwagi na brak cech przestępstwa** (mniej o 95 spraw w stosunku do 2022r.).
- **ustalono 1821 podejrzanych** (więcej niż w roku 2022 o 5 osób podejrzanych)
- **uzyskano wykrywalność ogólną tj. 85,95%, większą o 7,03% w stosunku do 2022r.** (78,92%)
- **wskaźnik zaległości postępowań przygotowawczych dla Komendy Miejskiej Policji we Włocławku w roku 2023 to 1,55, zaś wojewódzki 1,45** (iloraz liczby spraw w toku prowadzenia na koniec okresu sprawozdawczego przez średni miesięczny wpływ wszystkich zarejestrowanych postępowań przygotowawczych z wyjątkiem postępowań w sprawach nieletnich, przeprowadzonych w niezbędnym zakresie, umorzonych przed wydaniem postanowienia o wszczęciu postępowania).

Podział na poszczególne kategorie (przestępstwa stwierdzone):

❖ **przestępstw przeciwko mieniu:**

- **kradzież cudzej rzeczy** - mniej o 128 przestępstw niż w ubiegłym roku
- **włamania do obiektów, mieszkań, altanek i piwnic** – mniej o 127 przestępstw

- **kradzież pojazdów** – mniej o 5 przestępstw
- **uszkodzenia mienia** – mniej o 30 takich przestępstw

❖ **przestępstw przeciwko życiu i zdrowiu:**

- **rozbój, wymuszenie rozbójnicze i kradzież rozbójnicza** - więcej o 30 przestępstw niż w ubiegłym roku
- **bójka i pobicie** - więcej o 13 przestępstw
- **uszczerbek na zdrowiu** - więcej o 1 takie przestępstwo

❖ **przestępstw gospodarczych** więcej o 1 512 przestępstw niż w ubiegłym roku

❖ przestępstw związanych ze złamaniem **Ustawy o przeciwdziałaniu Narkomanii** odnotowaliśmy spadek o 4 takie przestępstwa

❖ przestępstw związanych **prowadzeniem pojazdów mechanicznych w stanie nietrzeźwości** odnotowaliśmy o 15 przestępstw mniej niż w ubiegłym roku

W roku 2023 na terenie działania Komendy Miejskiej Policji we Włocławku **40 nieletnich popełniło 150 czynów karalnych**. W stosunku do roku 2022 nastąpił spadek o 5 nieletnich, którzy popełnili czyny karalne, przy jednoczesnym wzroście liczby popełnionych przez nich czynów o 87.

Podział na kategorie przestępstw popełnionych czynów karalnych:

- ❖ **o charakterze gospodarczym w 2023 roku nie odnotowaliśmy czynów karalnych popełnionych przez nieletnich.**
- ❖ **o charakterze kryminalnym 40 nieletnich popełniło 150 czyny karalne** (w 2022r. 44 nieletnich popełniło 62 czyny karalne dotyczących przestępstw kryminalnych), z czego:
 - **8 nieletnich dokonało 30 czynów karalnych związanych z przestępstwami rozbójniczymi** (w 2022r. nie odnotowaliśmy żadnego czynu karalnego popełnionego przez nieletnich dotyczącego rozboju, kradzieży rozbójniczej, wymuszenia rozbójniczego)
 - **3 nieletnich dokonało 31 czynów karalnych związanych z bójkami i pobiciami** (w 2022r., 10 nieletnich popełniło 4 czyny karalne dotyczące bójki i pobicia)
 - **9 nieletnich dokonało 32 czynów karalnych związanych z uszczerbkiem na zdrowiu** (w 2022r., 11 nieletnich popełniło 33 czyny karalne związane z uszczerbkiem na zdrowiu)

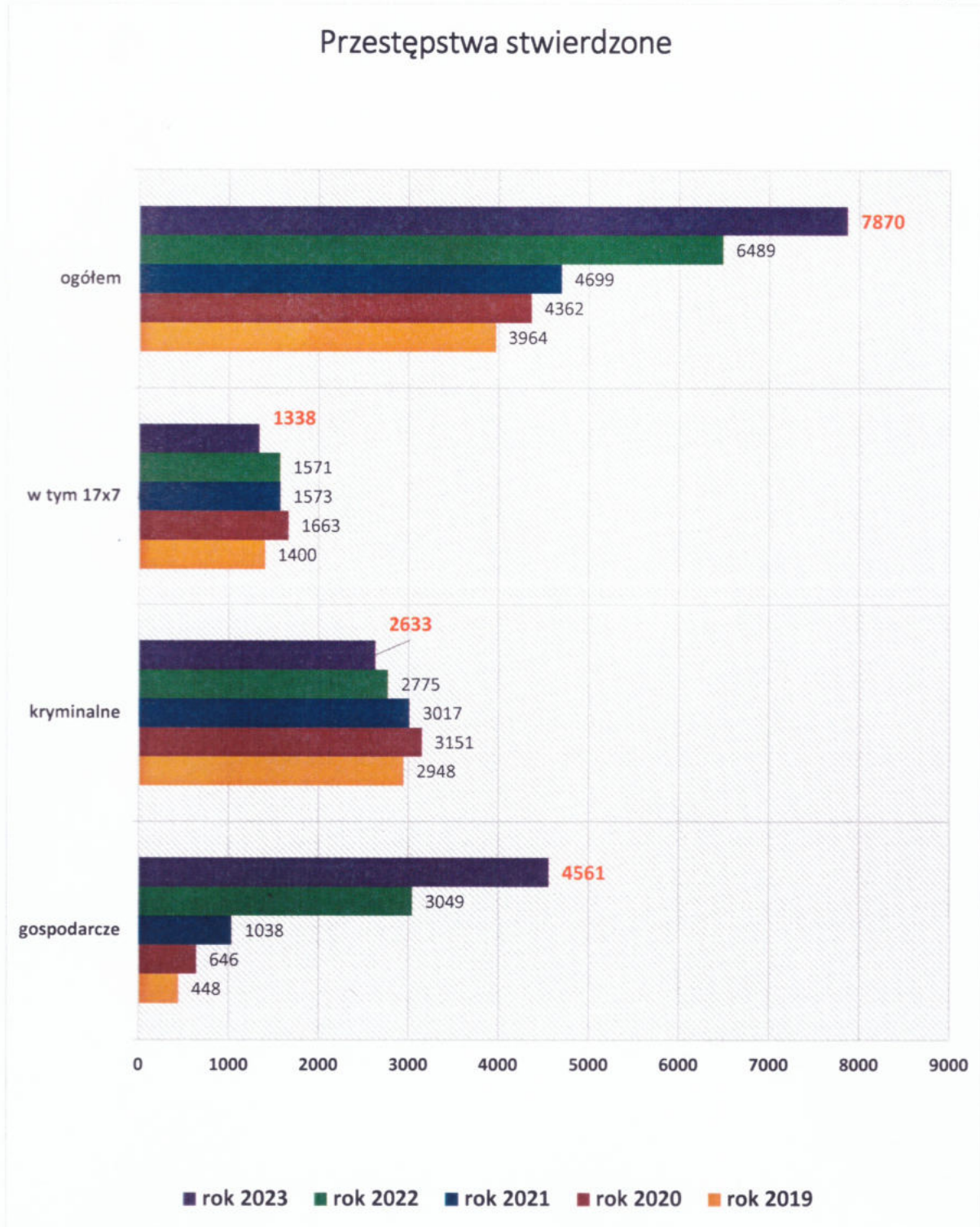
- **6 nieletnich popełniło 33 czyny karalne dotyczące przestępstw narkotykowych - posiadanie i sprzedaż (w 2022r. 8 nieletnich popełniło 15 czynów karalnych z tej kategorii przestępstwa)**
 - **1 nieletni dokonał 7 czynów karalnych dotyczących kradzieży cudzej rzeczy (w 2022r., 1 nieletni dokonał 1 czynu karalnego związanego z kradzieżą)**
 - **1 nieletni popełnił 10 czynów karalnych dotyczących kradzieży z włamaniem (w 2022r., 2 nieletni popełnił 1 czyn karalny związany z tym przestępstwem)**
 - **w 2023 roku nie odnotowaliśmy żadnego czynu karalnego związanego z uszkodzeniem rzeczy (w 2022r., 8 nieletnich dokonało 3 czynów karalnych dot. uszkodzenia rzeczy)**
- ❖ **nie odnotowano na terenie działania włocławskiej komendy nieletnich w 2023 roku, którzy prowadzili pojazd w stanie nietrzeźwości**

Na terenie działania całej jednostki stwierdzono łącznie 7 870 przestępstw, z których wykryto 6 783, co pozwoliło na uzyskanie wykrywalności ogólnej na poziomie 85,95%, z czego:

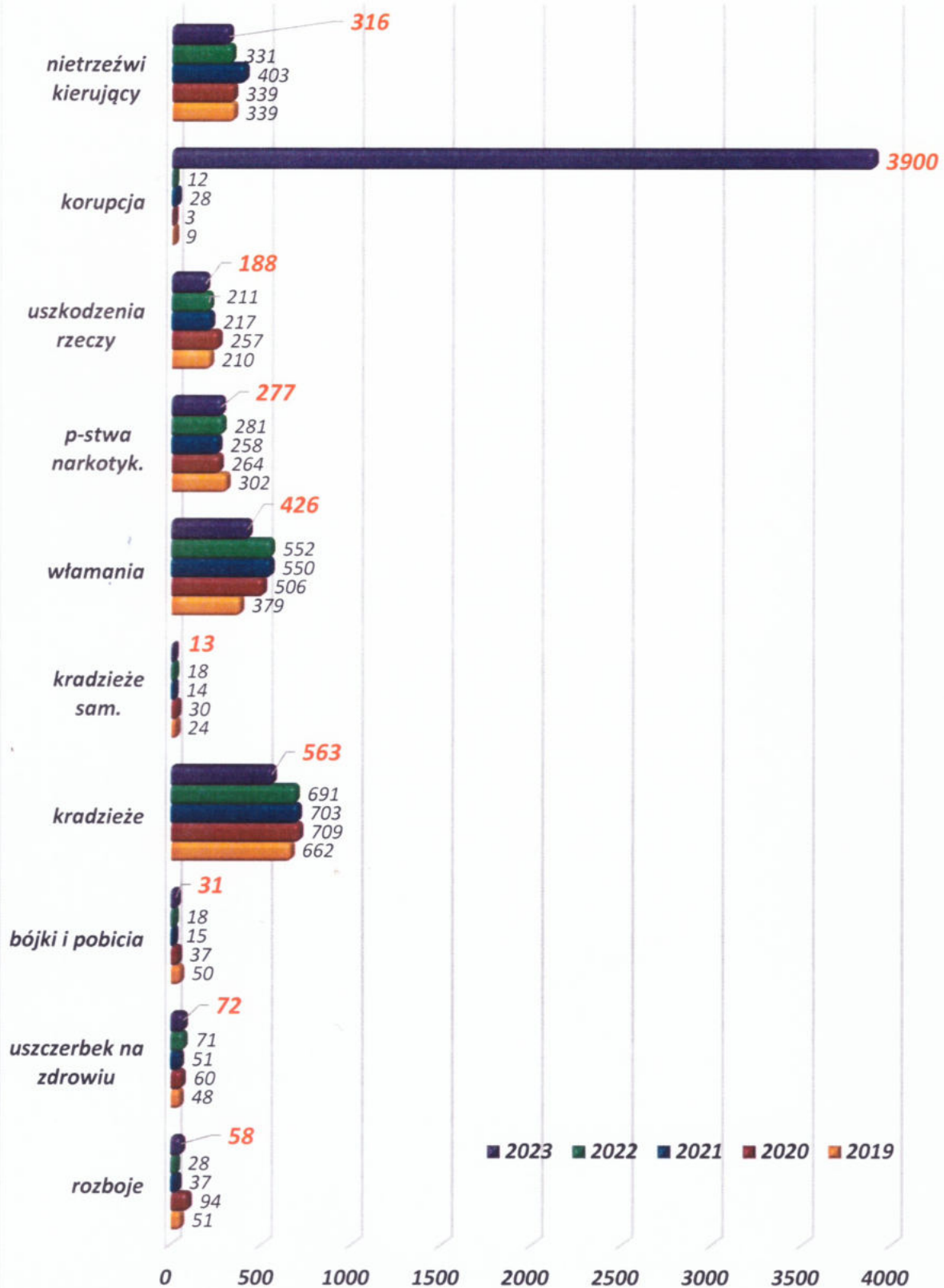
- **w mieście Włocławek z 7 000 stwierdzonych przestępstw wykryto 6 200 (w 2022r. z 3 270 stwierdzonych wykryto 2 306) - wskaźnik wykrywalności to 88,41 % i był wyższy o 7,76% niż w 2022 roku (wykrywalność w 2022r. to 80,65%),**
- **w gminie Włocławek z 58 stwierdzonych przestępstw wykryto 35 (w 2022r. z 69 stwierdzonych wykryto 41) - wskaźnik wykrywalności to 60,34% i był wyższy o 0,92% niż w 2022 roku (wykrywalność w 2022r. to 59,42%),**
- **w gminie Fabianki z 106 stwierdzonych przestępstw wykryto 88 (w 2022r. z 108 stwierdzonych wykryto 76) - wskaźnik wykrywalności to 82,24% i był wyższy o 11,87% niż w 2022 roku (wykrywalność w 2022r. to 70,37%),**
- **w mieście i gminie Brześć Kujawski z 161 stwierdzonych przestępstw wykryto 114 (w 2022r. z 165 stwierdzonych wykryto 117) - wskaźnik wykrywalności to 70,81% i był niższy o 0,10% niż w 2022 roku (wykrywalność w 2022r. to 70,91%),**
- **w mieście i gminie Izbica Kujawska z 66 stwierdzonych przestępstw wykryto 49 (w 2022r. z 88 stwierdzonych wykryto 67) - wskaźnik wykrywalności to 74,25% i był niższy o 1,89% niż w 2022 roku (wykrywalność w 2022r. to 76,14%),**

- **w gminie Lubanie z 50 stwierdzonych przestępstw wykryto 34** (w 2022r. z 39 stwierdzonych wykryto 25) - **wskaźnik wykrywalności to 68,00% i był wyższy o 3,90% niż w 2022 roku** (wykrywalność w 2022r. to 64,10%),
- **w mieście i gminie Lubraniec ze 100 stwierdzonych przestępstw wykryto 82** (w 2022r. z 54 stwierdzonych wykryto 42) - **wskaźnik wykrywalności to 82,00% i był wyższy o 4,22% niż w 2022 roku** (wykrywalność w 2022r. to 77,78%),
- **w mieście i gminie Kowal ze 105 stwierdzonych przestępstw wykryto 75** (w 2022r. z 94 stwierdzonych wykryto 56) - **wskaźnik wykrywalności to 71,43% i był wyższy o 11,86% niż w 2022 roku** (wykrywalność w 2022r. to 59,57%),
- **w gminie Baruchowo z 40 stwierdzonych przestępstw wykryto 16** (w 2022r. z 51 stwierdzonych wykryto 30) - **wskaźnik wykrywalności to 40,00% i był niższy o 18,82% niż w 2022 roku** (wykrywalność w 2022r. to 58,82%),
- **w gminie Boniewo z 25 stwierdzonych przestępstw wykryto 22** (w 2022r. z 22 stwierdzonych wykryto 10) - **wskaźnik wykrywalności to 88,00% i był wyższy o 42,55% niż w 2022 roku** (wykrywalność w 2022r. to 45,45%),
- **w gminie Chocień z 67 stwierdzonych przestępstw wykryto 45** (w 2022r. z 82 stwierdzonych wykryto 60) - **wskaźnik wykrywalności to 67,16% i był niższy o 5,12% niż w 2022 roku** (wykrywalność w 2022r. to 72,29%),
- **w mieście i gminie Chodecz z 73 stwierdzonych przestępstw wykryto 36** (w 2022r. z 89 stwierdzonych wykryto 61) - **wskaźnik wykrywalności to 49,32% i był niższy o 19,22% niż w 2022 roku** (wykrywalność w 2022r. to 68,54%),
- **w mieście i gminie Lubień Kujawski z 85 stwierdzonych przestępstw wykryto 54** (w 2022r. z 102 stwierdzonych wykryto 50) - **wskaźnik wykrywalności to 63,53% i był wyższy o 14,51% niż w 2022 roku** (wykrywalność w 2022 r. to 49,02%),

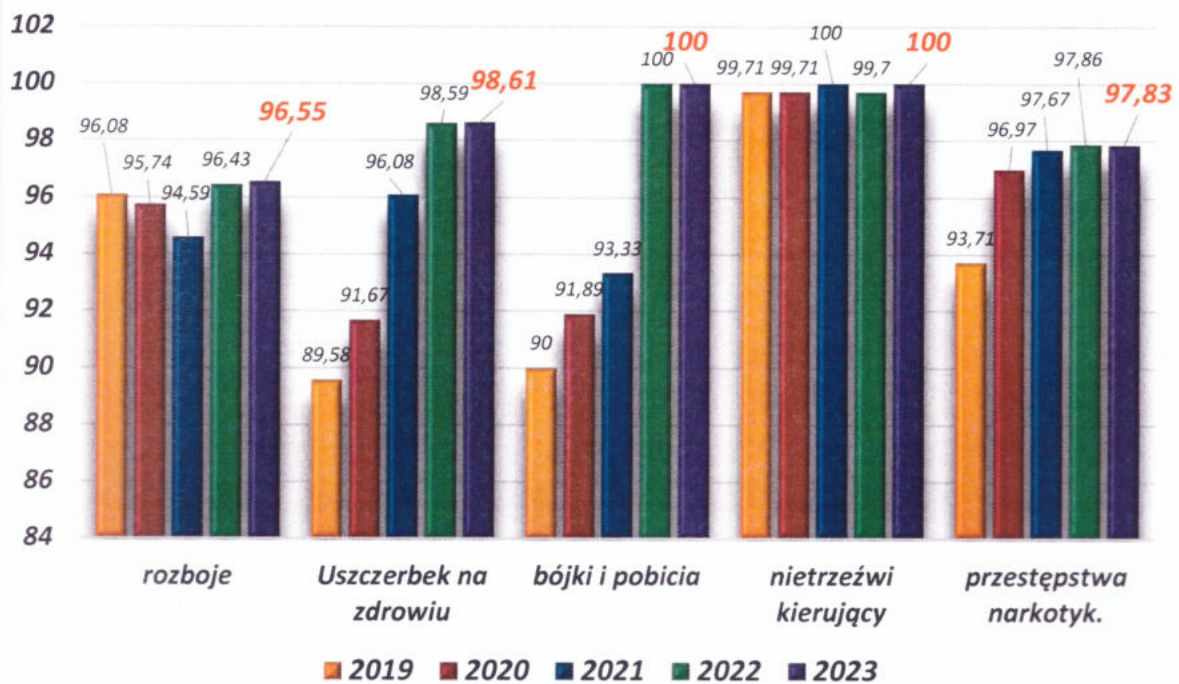
Na podstawie zestawień statystycznych obejmujących okres od 2019 do 2023 roku dynamika przestępczości w wybranych kategoriach przestępstw przedstawia się następująco:



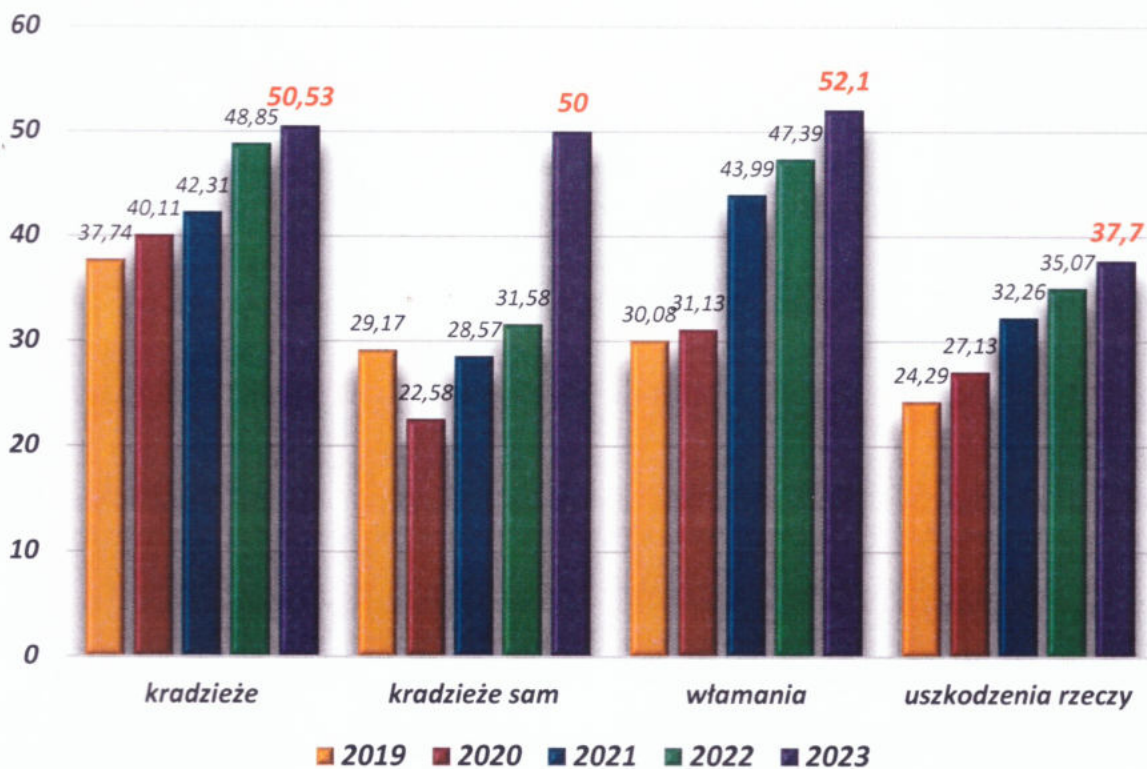
Wybrane kategorie przestępstw stwierdzonych



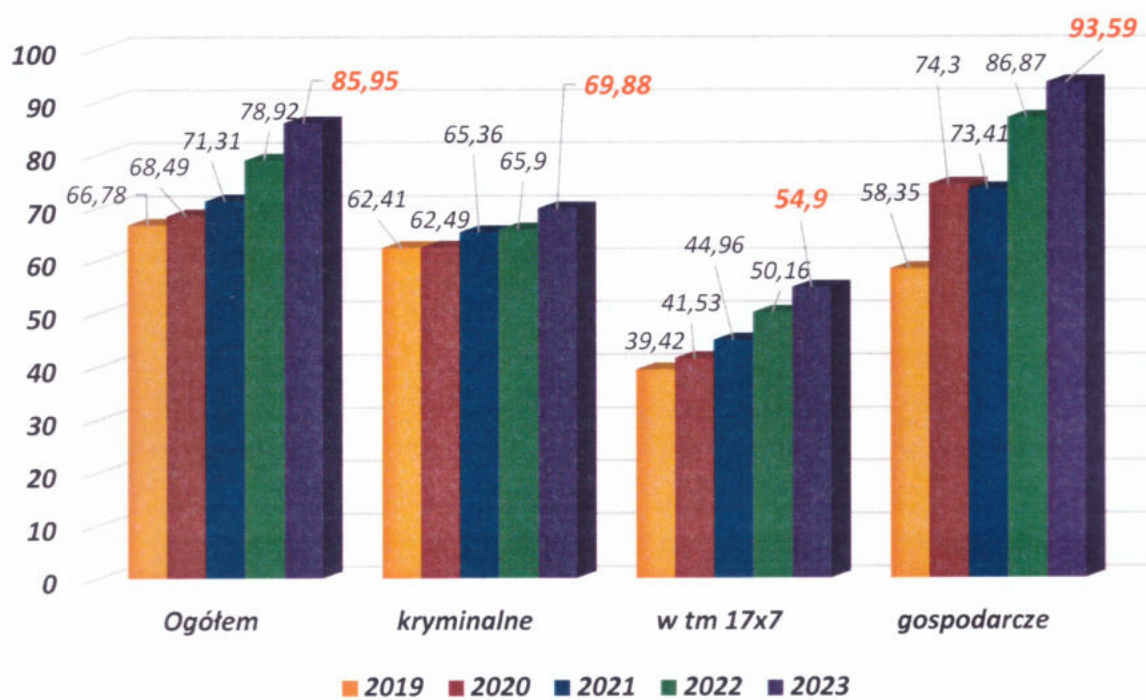
wykrywalność wybranych kategorii przestępstw w %



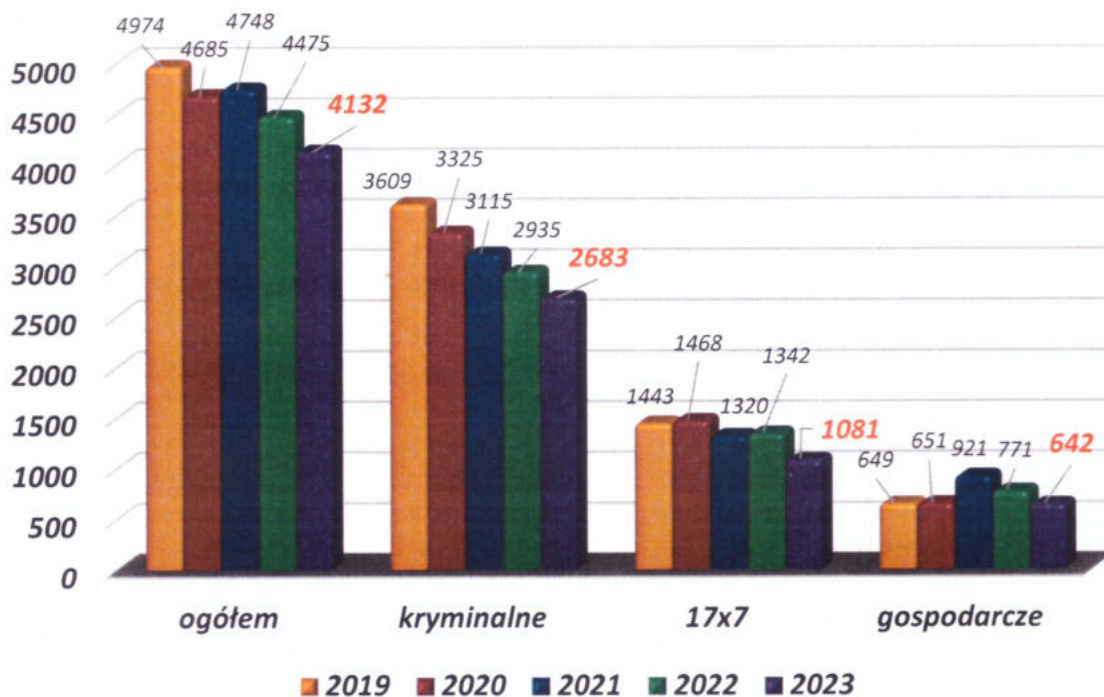
wykrywalność wybranych kategorii przestępstw w %



Wykrywalność w %



dynamika wszczęć wszystkich postępowań przygotowawczych



Ogółem

Kategorie przestępstw	Dochodzenia i śledztwa wszczęte			Przestępstwa stwierdzone			Wykrywalność				Różnica %
	2023	2022	Dynamik	2023	2022	Dynamik	Wykryte		Wskaźnik		
							2023	2022	2023	2022	
Ogółem	4132	4475	92,34	7870	6489	121,28	6783	5163	85,95	78,92	+ 7,03%
Kryminalne	2683	2935	91,41	2633	2775	94,88	1849	1836	69,88	65,90	+ 3,98%
w tym 17x7	1081	1342	80,55	1338	1572	85,11	740	791	54,90	50,13	+ 4,77%
w tym art. 209 KK	368	295	124,75	163	172	94,77	163	172	100,00	100,00	0,00%
Gospodarcze	642	771	83,27	4561	3049	149,99	4277	2685	93,59	86,87	+ 6,72%
Zabójstwa	7	2	350,00	1	2	50,00	1	2	100,00	100,00	0,00%
Rozboje	22	25	88,00	58	28	207,14	56	27	96,55	96,43	+ 0,12%
Zgwałcenia	12	11	109,09	5	3	166,67	5	3	100,00	100,00	0,00%
Uszczerbek na zdrowiu	32	38	84,21	72	71	101,41	71	70	98,61	98,59	+ 0,02%
Bójki i pobicia	16	19	84,21	31	18	172,22	31	18	100,00	100,00	0,00%
Kradzieże	573	689	83,16	563	691	81,48	287	339	50,53	48,85	+ 1,68%
Kradzieże samochodu	14	23	60,87	13	18	72,22	7	6	50,00	31,58	+ 18,42%
Kradzieże z włam.	222	336	66,07	426	553	77,03	223	263	52,10	47,30	+ 4,80%
Przestępstwa narkotykowe	213	261	81,61	277	281	98,58	271	275	97,83	97,86	- 0,03%
Uszkodzenie rzeczy	216	235	91,91	188	211	89,10	72	74	37,70	35,07	+ 2,63%
Korupcja	39	34	114,71	3900	12	32500,00	3900	12	100,00	100,00	0,00%
Art. 178a§1 kk	321	373	86,06	316	331	95,47	316	330	100,00	99,70	+ 0,30%

Miasto Włocławek

Kategoria przestępstw	Przestępstwa stwierdzone			Wykrywalność				Różnica wskaźników wykrywalności
	2023	2022	Dynamik	Wykryte		Wskaźnik		
				2023	2022	2023	2022	
Ogółem	7000	5371	130,33	6200	4351	88,41	80,65	+ 7,76%
Kryminalne	2160	2262	95,49	1569	1566	72,27	68,96	+ 3,31%
w tym. 17x7	1087	1223	88,88	644	650	58,76	52,89	+ 5,87%
Gospodarcze	4434	2690	164,84	4238	2383	95,54	88,10	+ 7,44%
Rozboje	23	21	109,53	21	20	91,30	95,24	- 3,94%
Bójki i pobicia	27	11	245,46	27	11	100,00	100,00	0,00%
Uszczerbek na zdrowiu	58	57	101,76	27	56	98,28	98,25	+ 0,03%
Kradzieże	446	540	82,60	251	292	55,65	53,58	+ 2,07%
Kradzieże samochodu	5	11	45,46	2	4	28,57	30,77	- 2,20%
Kradzieże z włam.	357	423	84,40	208	218	57,94	51,42	+ 6,52%
Art. 178a § 1 kk	168	184	91,31	168	183	100,00	99,46	+ 0,54%
Uszkodzenia mienia	151	171	88,31	55	53	35,95	30,99	+ 4,96%

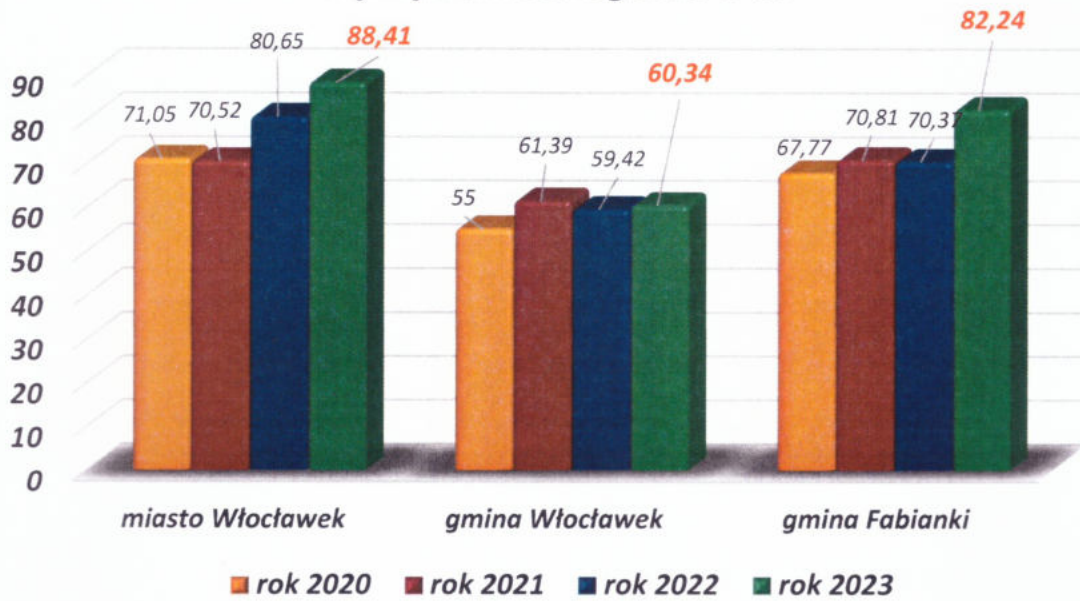
Gmina Włocławek

Kategoria przestępstw	Przestępstwa stwierdzone			Wykrywalność				Różnica wskaźników wykrywalności
				Wykryte		Wskaźnik		
	2023	2022	Dynamik	2023	2022	2023	2022	
Ogółem	58	69	84,06	35	41	60,34	59,42	+ 0,92%
Kryminalne	35	35	100,00	17	14	48,57	40,00	+ 8,57%
w tym. 17x7	20	19	105,27	7	4	35,00	21,05	+ 13,95%
Gospodarcze	8	10	80,00	4	3	50,00	30,00	+ 20,00%
Rozboje	-	-	----	-	-	-	-	----
Bójki i pobicia	-	-	----	-	-	-	-	----
Uszczerbek na zdrowiu	1	2	50,00	1	2	100,00	100,00	0,00%
Kradzieże	9	6	150,00	3	1	33,33	16,67	+ 16,66%
Kradzieże samochodu	1	1	100,00	1	0	100,00	0,00	+ 100,00%
Kradzieże z włamaniem	3	7	42,86	1	0	33,33	0,00	+ 33,33%
Art. 178a § 1 kk	6	15	40,00	6	15	100,00	100,00	0,00%
Uszkodzenia mienia	7	4	175,00	2	1	28,57	25,00	+ 3,57%

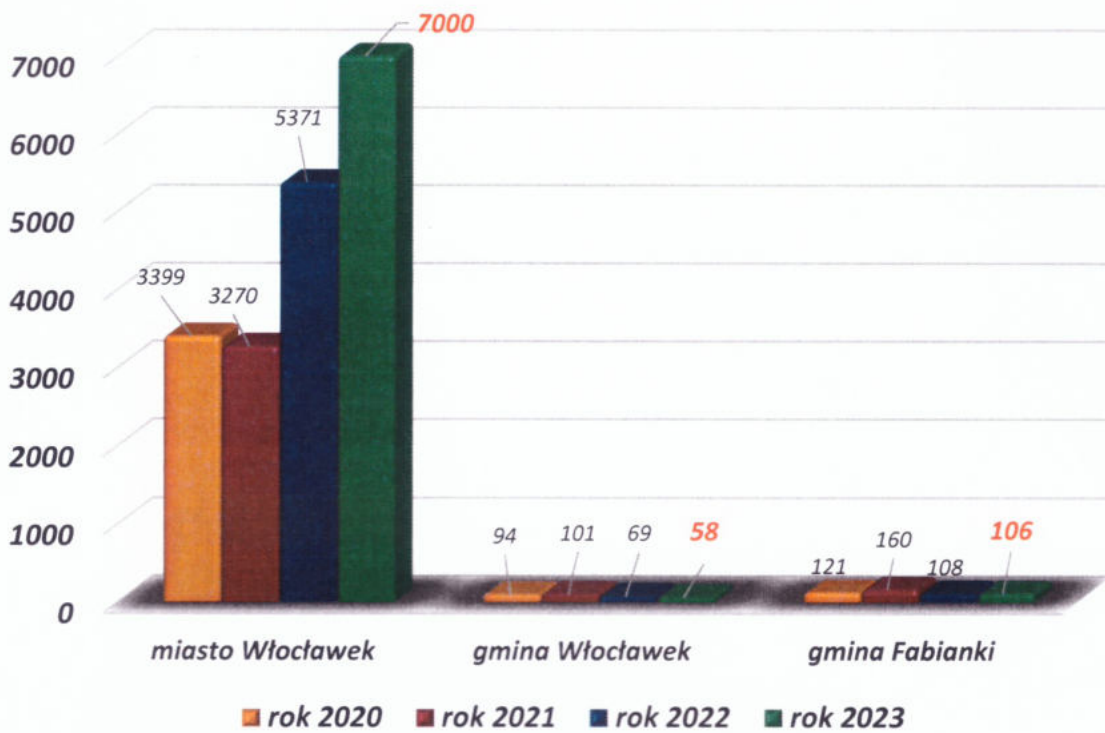
Gmina Fabianki

Kategoria przestępstw	Przestępstwa stwierdzone			Wykrywalność				Różnica wskaźników wykrywalności
				Wykryte		Wskaźnik		
	2023	2022	Dynamik	2023	2022	2023	2022	
Ogółem	106	108	98,15	88	76	82,24	70,37	+ 11,87%
Kryminalne	60	66	90,91	50	39	81,97	59,09	+ 22,88%
w tym. 17x7	22	38	57,90	13	12	56,52	31,58	+ 24,94
Gospodarcze	12	11	109,09	5	6	41,67	54,55	- 12,88%
Rozboje	-	2	----	-	2	-	100,00	----
Bójki i pobicia	2	-	----	2	-	100,00	-	----
Uszczerbek na zdrowiu	3	1	300,00	3	1	100,00	100,00	0,00%
Kradzieże	6	13	46,16	2	2	33,33	15,38	+ 17,95%
Kradzieże samochodu	-	1	----	-	0	-	0,00	----
Kradzieże z włamaniem	5	19	26,32	2	6	40,00	31,58	+ 8,42%
Art. 178a § 1 kk	14	17	82,36	14	17	100,00	100,00	0,00%
Uszkodzenia mienia	6	3	200,00	4	1	57,14	33,33	+ 23,81%

wykrywalność ogólna w %



dynamika postępowań stwierdzonych



Miasto i Gmina Brześć Kujawski

Kategoria przestępstw	Przestępstwa stwierdzone			Wykrywalność				Różnica wskaźników wykrywalności
				Wykryte		Wskaźnik		
	2023	2022	Dynamik	2023	2022	2023	2022	
Ogółem	161	165	97,58	114	117	70,81	70,91	- 0,10%
Kryminalne	105	111	94,60	74	78	70,48	70,27	+ 0,21%
w tym. 17x7	51	49	104,09	25	23	49,02	46,94	+ 2,08%
Gospodarcze	19	21	90,48	4	8	21,06	38,10	- 17,04
Rozboje	2	4	50,00	2	4	100,00	100,00	0,00%
Bójki i pobicia	1	-	----	1	-	-	-	----
Uszczerbek na zdrowiu	3	-	----	3	-	-	-	----
Kradzieże	26	30	86,67	14	9	58,34	30,00	+ 28,34%
Kradzieże samochodu	5	1	500,00	5	1	100,00	100,00	0,00%
Kradzieże z włamaniem	12	8	150,00	1	5	8,34	62,50	- 54,16%
Art. 178a § 1 kk	14	18	77,78	14	18	100,00	100,00	0,00%
Uszkodzenia mienia	7	7	100,00	4	5	57,15	71,43	- 14,28%

Miasto i Gmina Izbica Kujawska

Kategoria przestępstw	Przestępstwa stwierdzone			Wykrywalność				Różnica wskaźników wykrywalności
				Wykryte		Wskaźnik		
	2023	2022	Dynamik	2023	2022	2023	2022	
Ogółem	66	88	75,00	49	67	74,25	76,14	- 1,89%
Kryminalne	19	55	34,55	14	43	73,69	78,19	- 4,50%
w tym. 17x7	4	15	26,67	0	8	0,00	53,34	- 53,34%
Gospodarcze	19	10	190,00	7	2	36,85	20,00	+ 16,85%
Rozboje	-	1	----	-	1	-	100,00	----
Bójki i pobicia	-	1	----	-	1	-	100,00	----
Uszczerbek na zdrowiu	-	1	----	-	1	-	100,00	----
Kradzieże	3	4	75,00	0	1	0,00	25,00	- 25,00%
Kradzieże samochodu	-	-	----	-	-	-	-	----
Kradzieże z włamaniem	-	6	----	-	2	-	33,34	----
Art. 178a § 1 kk	17	13	130,77	17	13	100,00	100,00	0,00%
Uszkodzenia mienia	1	2	50,00	0	2	0,00	100,00	- 100,00%

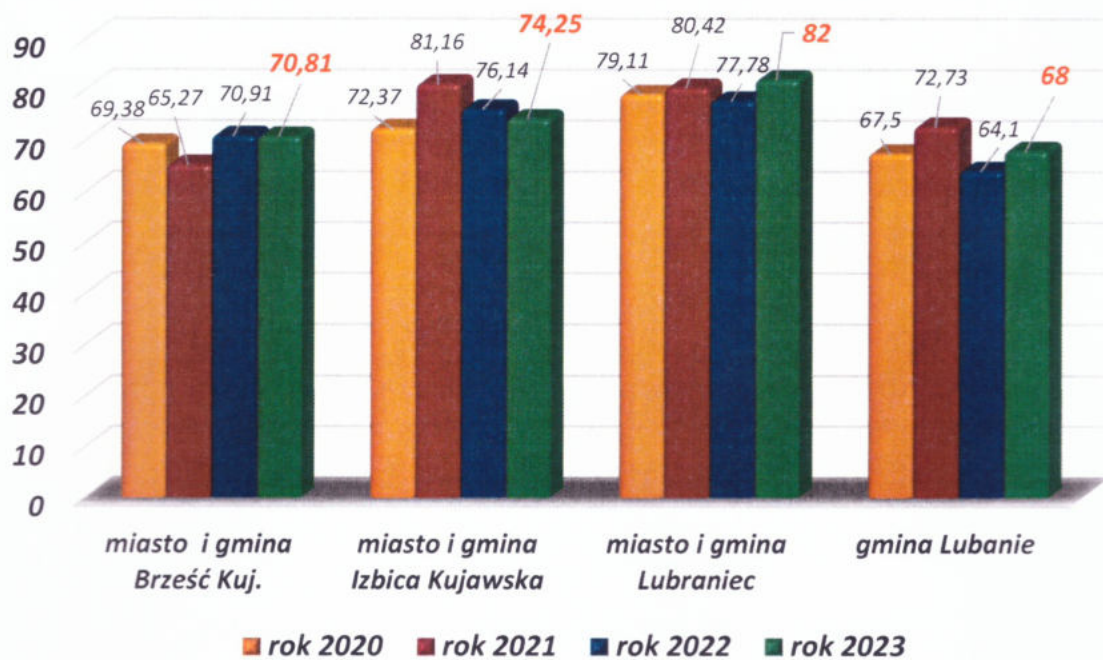
Gmina Lubanie

Kategoria przestępstw	Przestępstwa stwierdzone			Wykrywalność				Różnica wskaźników wykrywalności
				Wykryte		Wskaźnik		
	2023	2022	Dynamik	2023	2022	2023	2022	
Ogółem	50	39	128,21	34	25	68,00	64,10	+ 3,90%
Kryminalne	30	28	107,15	20	17	66,67	60,71	+ 5,96%
w tym. 17x7	12	12	100,00	3	3	25,00	25,00	0,00%
Gospodarcze	9	5	180,00	3	2	33,33	40,00	- 6,67%
Rozboje	-	-	----	-	-	-	-	----
Bójki i pobicia	-	-	----	-	-	-	-	----
Uszczerbek na zdrowiu	-	-	----	-	-	-	-	----
Kradzieże	7	10	70,00	3	2	42,86	20,00	+ 22,86%
Kradzieże samochodu	-	2	----	-	1	-	50,00	----
Kradzieże z włamaniem	1	-	----	0	-	0,00	-	----
Art. 178a § 1 kk	8	4	200,00	8	4	100,00	100,00	0,00%
Uszkodzenia mienia	4	2	200,00	0	1	0,00	50,00	- 50,00%

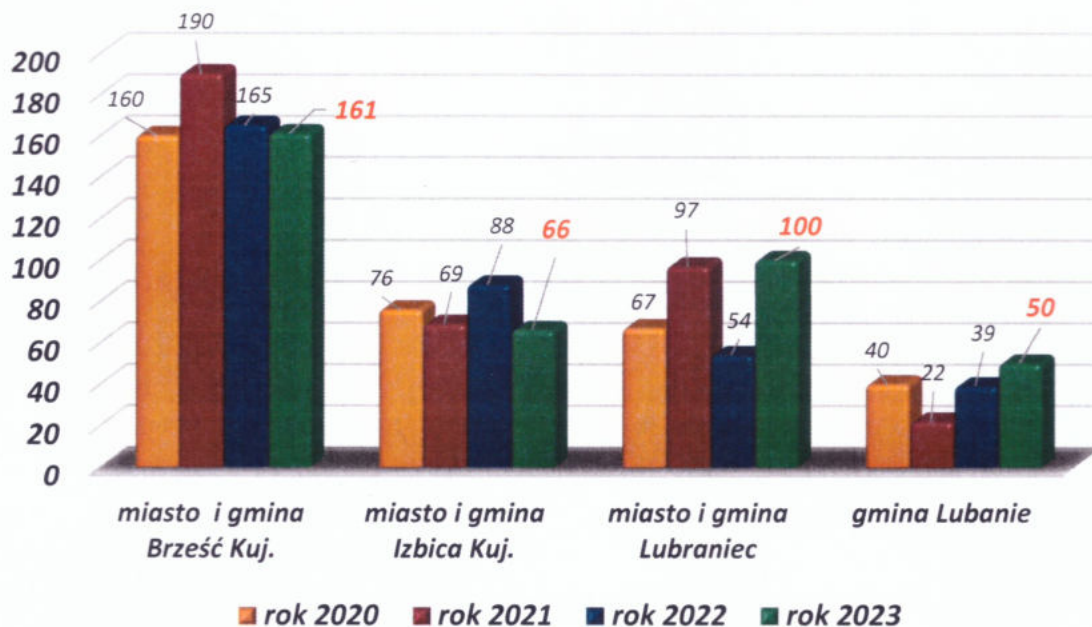
Miasto i Gmina Lubraniec

Kategoria przestępstw	Przestępstwa stwierdzone			Wykrywalność				Różnica wskaźników wykrywalności
				Wykryte		Wskaźnik		
	2023	2022	Dynamik	2023	2022	2023	2022	
Ogółem	100	54	185,19	82	42	82,00	77,78	+ 4,22%
Kryminalne	54	27	200,00	43	19	79,63	70,37	+ 9,26%
w tym. 17x7	16	10	160,00	8	5	50,00	50,00	0,00%
Gospodarcze	16	5	320,00	10	1	62,50	20,00	+ 42,50
Rozboje	1	-	----	1	-	-	-	----
Bójki i pobicia	-	1	----	-	1	-	100,00	----
Uszczerbek na zdrowiu	1	1	100,00	1	1	100,00	100,00	0,00%
Kradzieże	5	4	125,00	2	2	40,00	50,00	- 10,00%
Kradzieże samochodu	-	1	----	-	1	-	-	----
Kradzieże z włamaniem	7	2	350,00	3	0	42,86	0,00	+ 42,86
Art. 178a § 1 kk	16	12	133,34	16	12	100,00	100,00	0,00%
Uszkodzenia mienia	2	2	100,00	1	1	50,00	50,00	0,00%

wykrywalność ogólna w %



dynamika postępowań stwierdzonych



Miasto i Gmina Kowal

Kategoria przestępstw	Przestępstwa stwierdzone			Wykrywalność				Różnica wskaźników wykrywalności
				Wykryte		Wskaźnik		
	2023	2022	Dynamik	2023	2022	2023	2022	
Ogółem	105	94	111,71	75	56	71,43	59,57	+ 11,86%
Kryminalne	62	49	126,53	35	18	56,46	36,74	+ 19,72%
w tym. 17x7	32	35	91,43	24	14	75,00	40,00	+ 35,00%
Gospodarcze	13	21	61,91	3	14	23,08	66,67	- 43,59%
Rozboje	1	-	----	1	-	100,00	-	----
Bójki i pobicia	1	1	100,00	1	1	100,00	100,00	0,00%
Uszczerbek na zdrowiu	2	2	100,00	2	2	100,00	100,00	0,00%
Kradzieże	12	14	85,72	6	4	50,00	28,58	+ 21,42%
Kradzieże samochodu	-	-	----	-	-	-	-	----
Kradzieże z włamaniem	8	15	53,34	1	6	12,50	40,00	- 27,50%
Art. 178a § 1 kk	17	13	130,77	17	13	100,00	100,00	0,00%
Uszkodzenia mienia	2	3	66,67	0	1	0,00	33,34	- 33,34%

Gmina Baruchowo

Kategoria przestępstw	Przestępstwa stwierdzone			Wykrywalność				Różnica wskaźników wykrywalności
				Wykryte		Wskaźnik		
	2023	2022	Dynamik	2023	2022	2023	2022	
Ogółem	40	51	78,44	16	30	40,00	58,82	- 18,82%
Kryminalne	22	30	73,34	5	14	22,73	46,67	- 23,94%
w tym. 17x7	16	21	76,19	1	6	6,25	28,57	- 22,32%
Gospodarcze	11	6	183,34	5	1	45,45	16,67	+ 28,78%
Rozboje	-	-	-	-	-	-	-	----
Bójki i pobicia	-	1	----	-	1	-	100,00	----
Uszczerbek na zdrowiu	-	-	----	-	-	-	-	----
Kradzieże	8	11	72,73	0	3	0,00	27,27	- 27,27%
Kradzieże samochodu	-	-	----	-	-	-	-	----
Kradzieże z włamaniem	8	7	114,29	1	1	12,50	14,29	- 1,79%
Art. 178a § 1 kk	3	13	23,08	3	13	100,00	100,00	0,00%
Uszkodzenia mienia	-	2	----	-	1	-	50,00	----

Gmina Boniewo

Kategoria przestępstw	Przestępstwa stwierdzone			Wykrywalność				Różnica wskaźników wykrywalności
				Wykryte		Wskaźnik		
	2023	2022	Dynamik	2023	2022	2023	2022	
Ogółem	25	22	113,64	22	10	88,00	45,45	+ 42,55%
Kryminalne	14	8	175,00	11	5	78,57	62,50	+ 16,07%
w tym. 17x7	3	6	50,00	1	3	33,33	50,00	- 16,67%
Gospodarcze	2	8	25,00	2	0	100,00	0,00	+ 100,00%
Rozboje	-	-	----	-	-	-	-	----
Bójki i pobicia	-	1	----	-	1	-	100,00	----
Uszczerbek na zdrowiu	-	1	----	-	1	-	100,00	----
Kradzieże	2	1	200,00	1	0	50,00	0,00	+ 50,00%
Kradzieże samochodu	-	-	----	-	-	-	-	----
Kradzieże z włamaniem	-	3	----	-	1	-	33,33	----
Art. 178a § 1 kk	8	5	160,00	8	5	100,00	100,00	0,00%
Uszkodzenia mienia	1	-	----	0	-	0,00	-	----

Gmina Chocień

Kategoria przestępstw	Przestępstwa stwierdzone			Wykrywalność				Różnica wskaźników wykrywalności
				Wykryte		Wskaźnik		
	2023	2022	Dynamik	2023	2022	2023	2022	
Ogółem	67	82	81,71	45	60	67,16	72,29	- 5,13%
Kryminalne	37	47	78,73	23	30	62,16	62,50	- 0,34%
w tym. 17x7	20	37	54,06	10	19	50,00	51,35	- 1,35%
Gospodarcze	9	8	112,50	1	3	11,11	37,50	- 26,39%
Rozboje	1	-	----	1	-	100,00	-	----
Bójki i pobicia	-	2	----	-	2	-	100,00	----
Uszczerbek na zdrowiu	1	-	----	1	-	100,00	-	----
Kradzieże	12	16	75,00	6	8	50,00	50,00	0,00%
Kradzieże samochodu	2	1	200,00	1	1	50,00	100,00	- 50,00%
Kradzieże z włamaniem	4	12	33,34	0	6	0,00	50,00	- 50,00%
Art. 178a § 1 kk	7	16	43,75	7	16	100,00	100,00	0,00%
Uszkodzenia mienia	2	7	28,58	2	3	100,00	42,86	+ 57,14%

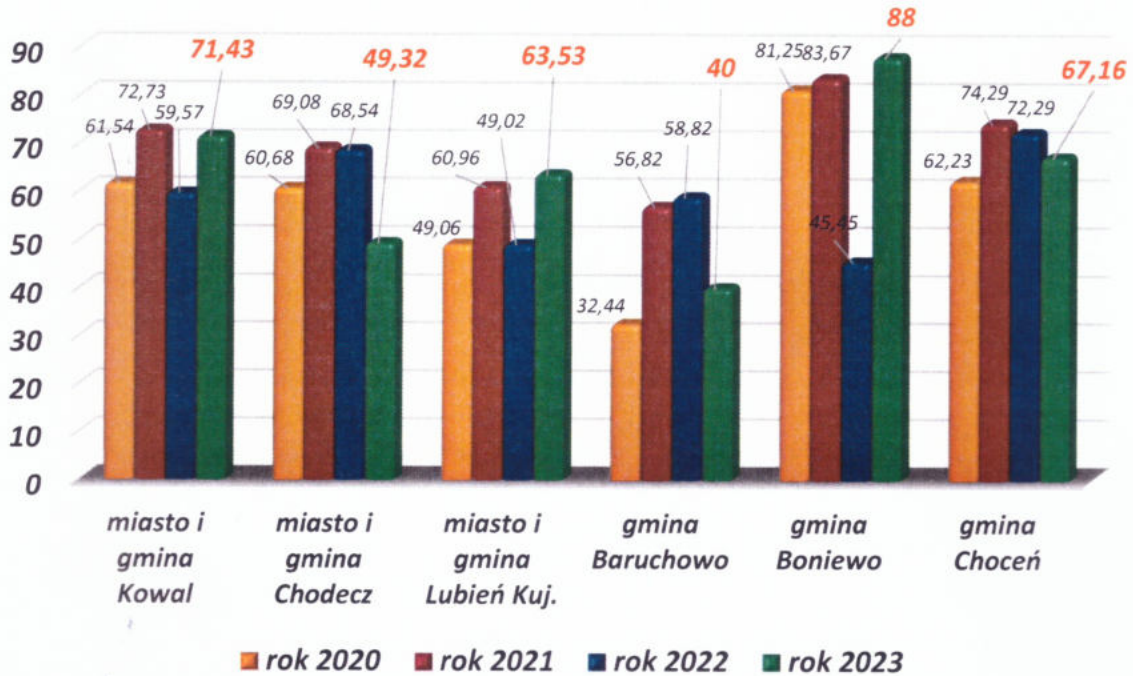
Miasto i Gmina Chodecz

Kategoria przestępstw	Przestępstwa stwierdzone			Wykrywalność				Różnica wskaźników wykrywalności
				Wykryte		Wskaźnik		
	2023	2022	Dynamik	2023	2022	2023	2022	
Ogółem	73	89	82,03	36	61	49,32	68,54	- 19,22%
Kryminalne	39	65	60,00	17	42	43,59	64,62	- 21,03%
w tym. 17x7	28	43	65,12	8	24	28,58	55,82	- 27,24%
Gospodarcze	17	8	212,50	2	5	11,77	62,50	- 50,73%
Rozboje	-	-	----	-	-	-	-	----
Bójki i pobicia	-	-	----	-	-	-	-	----
Uszczerbek na zdrowiu	2	4	50,00	2	4	100,00	100,00	0,00%
Kradzieże	12	17	70,59	1	12	8,34	70,59	- 62,25%
Kradzieże samochodu	-	-	----	-	-	-	-	----
Kradzieże z włamaniem	9	15	60,00	1	3	11,12	20,00	- 8,88%
Art. 178a § 1 kk	12	10	120,00	12	10	100,00	100,00	0,00%
Uszkodzenia mienia	5	7	71,43	4	5	80,00	71,43	+ 8,57%

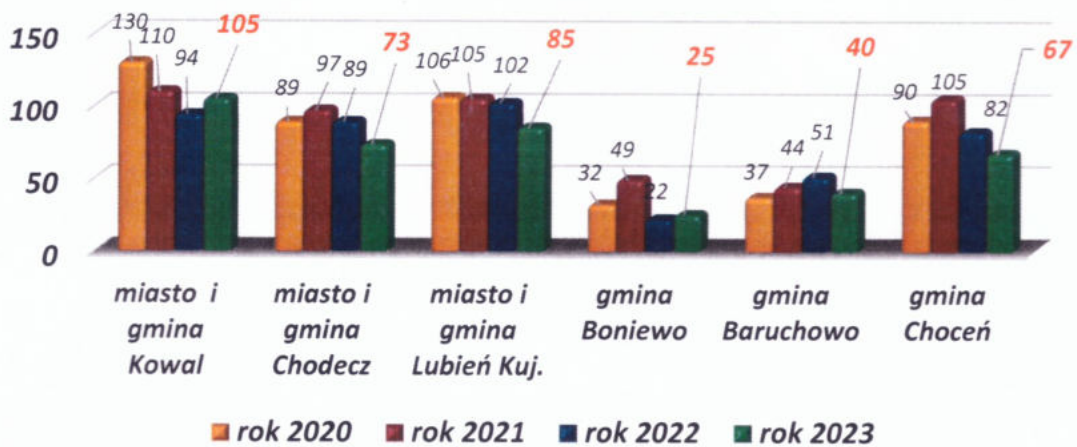
Miasto i Gmina Lubień Kujawski

Kategoria przestępstw	Przestępstwa stwierdzone			Wykrywalność				Różnica wskaźników wykrywalności
				Wykryte		Wskaźnik		
	2023	2022	Dynamik	2023	2022	2023	2022	
Ogółem	85	102	83,34	54	50	63,53	49,02	+ 14,51%
Kryminalne	44	62	70,97	20	23	45,46	37,10	+ 8,36%
w tym. 17x7	26	8	325,00	6	3	23,08	37,50	- 14,42%
Gospodarcze	9	17	52,95	3	4	33,34	23,53	+ 9,81%
Rozboje	-	-	-	-	-	-	-	----
Bójki i pobicia	-	-	-	-	-	-	-	----
Uszczerbek na zdrowiu	1	1	100,00	1	1	100,00	100,00	0,00%
Kradzieże	18	24	75,00	4	7	22,23	29,17	- 6,94%
Kradzieże samochodu	-	-	----	-	-	-	-	----
Kradzieże z włamaniem	7	24	29,17	1	6	14,29	25,00	- 10,71%
Art. 178a § 1 kk	25	13	192,31	25	13	100,00	100,00	0,00%
Uszkodzenia mienia	-	2	----	-	0	-	0,00	----

wykrywalność ogólna w %



dynamika postępowań stwierdzonych



IV. Wyniki pracy służby prewencyjnej.

Policjanci służby prewencyjnej Komendy Miejskiej Policji we Włocławku w okresie sprawozdawczym w toku realizacji codziennych zadań służbowych:

- przyjęli na **stanowisku dyżurnego włocławskiej komendy** 19 792 zgłoszeń związanych z interwencjami. Wśród tych zgłoszeń służby prewencyjne zrealizowały na terenie obszarów miejskich 14 928 interwencji, a na terenach wiejskich 4 864.
- z powyższych danych wynika, że **średnia dzienna ilość podejmowanych interwencji** przez funkcjonariuszy wyniosła 54 interwencji. (związane one były z zapewnieniem porządku i ładu publicznego oraz bezpieczeństwa na drogach miasta i powiatu).
- **wspólnie z innymi służbami przeprowadzili łącznie 387 służb**, w tym:
 - Straż Miejska – 211 służb,
 - Państwowa i Społeczna Straż Rybacka – 18 służb,
 - Straż Leśna i Łowiecka – 94 służb,
 - WOPR-em – 40 służb,
 - Państwowa i Ochotnicza Straż Pożarna – 11 służb,
 - Inne podmioty, w tym ITD, WIOŚ – 24 służby.

Czas reakcji na zgłoszenie: miasto – 15:55, wieś – 24:20

- **zatrzymali na gorącym uczynku przestępstwa lub w bezpośrednim pościgu łącznie 850 sprawców**, tj. o 139 mniej, niż w 2022r.
- **wylegitymowali** podczas służby 103 425 osób (służby prewencyjne i ruchu drogowego),
- doprowadzili w związku z prowadzonymi czynnościami do policyjnego Pomieszczenia dla osób zatrzymanych 1 613 osób, z tego:
 - do **Pomieszczenia dla osób zatrzymanych** – 1 146, w tym 673 osób podejrzewanych o popełnienie przestępstwa lub wykroczenia, 192 osób zatrzymanych prewencyjnie oraz 281 osób zatrzymanych na polecenie sądu lub prokuratury
 - **w celu wytrzeźwienia do PDOZ** – 467 osób, w tym 375 mężczyzn i 92 kobiety,
- ujawnili 16 nieletnich pod wpływem alkoholu lub innych środków odurzających, prowadzili także poszukiwania za 80 nieletnimi, z których 61 uciekło z placówek opiekuńczo-wychowawczych, ośrodków socjoterapeutycznych i wychowawczych, a 19 nieletnich uciekło z domu rodzinnego.

- **rozpoczęli procedurę „NIEBIESKIEJ KARTY” w 342 sprawach** (nastąpił spadek liczby sporządzanej procedury „Niebieska Karta” o 43 w stosunku do 2022 roku), w których odnotowaliśmy w 2023 roku:
 - 351 osoby stosujące przemoc w rodzinie, w tym 295 mężczyzn i 53 kobiety.
 - w 3 przypadkach sprawcą przemocy w rodzinie byli nieletni,
 - 473 osób pokrzywdzonych w wyniku przemocy domowej, w tym 148 małoletnich.
 - w ramach realizacji procedury „Niebieska Karta” policjanci na mocy przepisów o izolowaniu osoby stosującej przemoc wystawili w 204 przypadkach **nakaz/zakaz** opuszczenia miejsca zamieszkania na okres 14 dni. Jest to o 87 więcej zrealizowanych takich czynności niż w 2022 roku.
- w ramach bezpieczeństwa na terenach wodnych współpracowaliśmy także z Wodnym Ochotniczym Pogotowiem Ratunkowym z Włocławka w sezonie zimowym i letnim. W ramach corocznej akcji „Kręci Mnie Bezpieczeństwo” policjanci przeprowadzili w szkołach pogadanki na temat bezpieczeństwa podczas zimowych ferii i letniego wypoczynku oraz kontrolowali kąpieliska strzeżone i niestrzeżone. W 2023 roku nie odnotowaliśmy żadnego utonięcia na kąpieliskach strzeżonych.
- policjanci Ogniwa Prewencji na Wodach i Terenach Przywodnych w 2023 roku realizując swoje działania zapewniające bezpieczeństwo mieszkańców na wodach i terenach przywodnych podczas swoich patroli w 131 przypadkach ujawnili popełnione wykroczenia.

*Policjanci KMP we Włocławku realizując sprawy w postępowaniu o wykroczenie w 2023 roku przeprowadzili łącznie **5 088 takich spraw**, z tego:*

- **1 219 spraw o wykroczenia skierowano do Sądu Rejonowego**, w tym:
 - 68 spraw związanych z popełnionymi czynami karnymi trafiło do Sądu Rejonowego Wydział Rodzinny i Nieletnich we Włocławku, a także sporządzono 320 wystąpienia do sądów i innych instytucji związanych z demoralizacją nieletnich
- **839 spraw zakończyło się ukaraniem sprawcy wykroczenia mandatem karnym, a 2 267 postępowania zakończyły się odstąpieniem od skierowania wniosku o ukaranie,**

V. Zagrożenie bezpieczeństwa w ruchu drogowym.

Przez teren podległy działaniu KMP we Włocławku przebiega:

- autostrada A-1 na odcinku od granicy woj. łódzkiego do granic powiatu włocławskiego wraz z trzema węzłami o łącznej długości patrolowej **61,7 km** oraz czterema miejscami obsługi,
- drogi krajowe o łącznej długości **117,1 km.**:
 - K-62 – odcinek od m. Borucinek do m. Skoki (47,4 km.)
 - K-67 – odcinek od m. Włocławek do m. Cyprianka (14 km.)
 - K-91 – odcinek od m. Siutkówek do m. Kamienna (55, 7 km.)
- drogi wojewódzkie o łącznej długości **132,8 km.**:
 - W-252 – Włocławek – Jaranowo w kierunku Inowrocławia
 - W-265 – Brześć – Kowal – Baruchowo w kierunku Gostynina
 - W-268 – Brzezie – Wieniec
 - W-269 – Kowal – Chocień – Chodecz
 - W-270 – Brześć Kujawski – Izbica Kujawska w kierunku na Koło
 - W-301 Probstwo – Bądkowo
 - W-562 Szpetal Górny – Nasiegniewo w kierunku Dobrzyńa n/Wisłą

Zdarzenia drogowe zaistniałe na drogach powiatu włocławskiego, w tym miasta Włocławek w 2023 roku to:

- w mieście i powiecie odnotowano **67 wypadków drogowych** (o 5 więcej niż, w 2022r.) i 1 876 kolizji drogowych (o 144 mniej niż w 2022r.). W 2023 roku w wypadkach drogowych **zginęło 9 osób** (jest to o 2 ofiary śmiertelne więcej niż w roku 2022), a **67 osób** zostało rannych i jest to o 8 osób więcej niż w roku 2022.
- najczęściej wypadków drogowych odnotowano na terenie miasta Włocławek tj. 22 zdarzenia co stanowi 32,83% wszystkich wypadków drogowych. Natomiast na terenie powiatu najczęściej wypadków drogowych odnotowaliśmy w gminie Włocławek - 8 zdarzeń, gminie Brześć Kujawski – 13 zdarzeń (przez teren tych gmin przebiegają najważniejsze drogi w naszym powiecie, na których występuje największe natężenie ruchu).
- najczęściej kolizji drogowych również odnotowano na terenie miasta Włocławek, gdzie doszło do 976 kolizji drogowych, które stanowią 52,02% wszystkich tego typu zgłoszeń. Do największej liczby kolizji drogowych w powiecie doszło w mieście i gminie Brześć Kujawski, gdzie odnotowaliśmy 187 takich zdarzeń.

Przyczyny:

	<u>(wypadki/kolizje)</u>
➤ <i>nieprawidłowe wyprzedzanie, omijanie, skręcanie i cofanie</i>	– 10 / 445
➤ <i>nieprawidłowa zmiana pasa ruchu</i>	– 4 / 110
➤ <i>niedostosowanie prędkości do warunków jazdy</i>	– 8 / 314
➤ <i>niezachowanie bezpiecznej odległości między pojazdami</i>	– 4 / 239
➤ <i>nieustąpienie pierwszeństwa przejazdu</i>	– 21 / 347
➤ <i>nieustąpienie pierwszeństwa pieszemu</i>	- 8 / 20

Podział zaistniałych zdarzeń na drogach krajowych mających swój przebieg na terenie działania włocławskiej komendy:

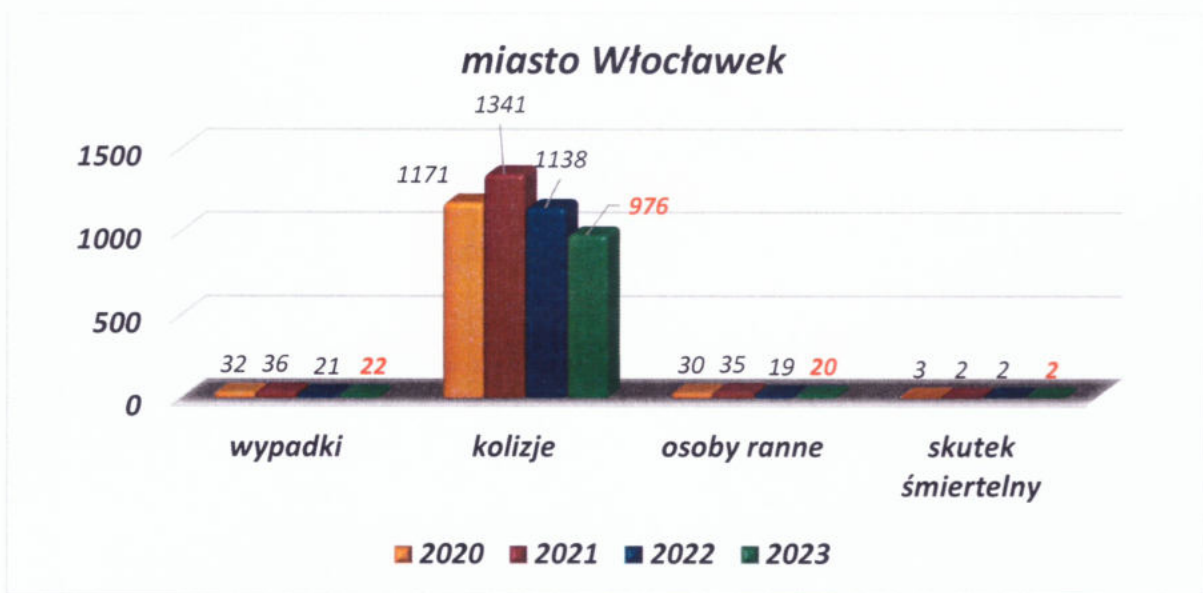
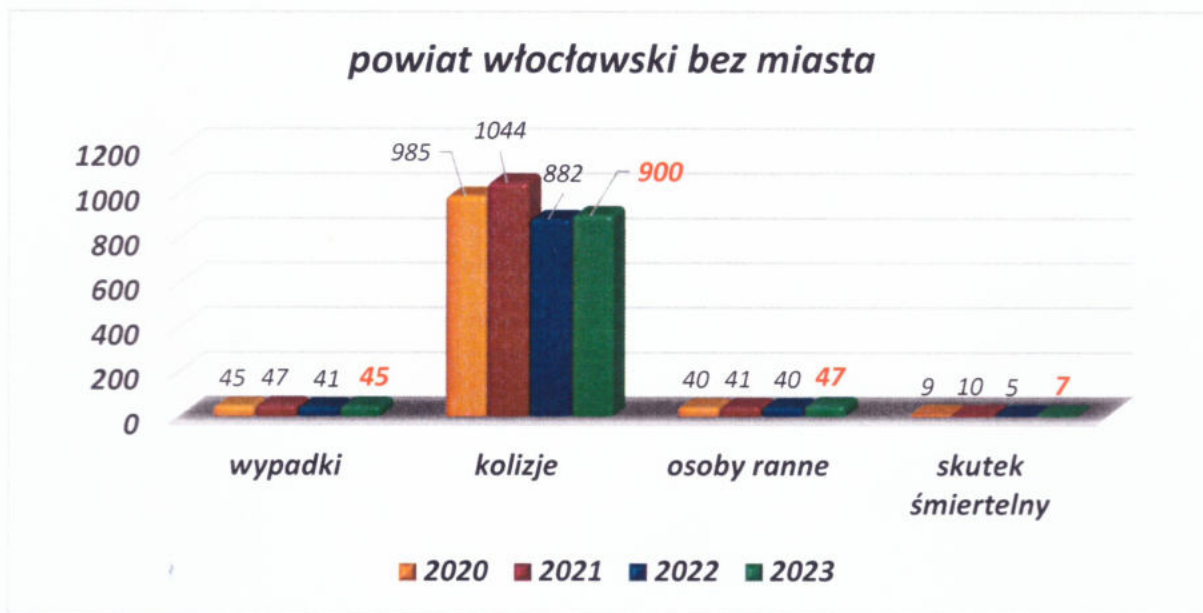
Rodzaj drogi	Porównanie zdarzeń drogowych ze względu na rodzaj drogi			
	Wypadki		kolizje	
	2022	2023	2022	2023
Autostrada (A-1)	9	3	184	234
Krajowa (K-62)	8	10	224	202
Krajowa (K-67)	4	4	37	49
Krajowa (K-91)	2	4	280	227

W 2023 roku na włocławskim odcinku autostrady A-1 nie odnotowaliśmy żadnego wypadku z ofiarą śmiertelną. Natomiast na drogach krajowych przebiegających przez miasto i powiat odnotowaliśmy trzy osoby, które w wyniku zdarzeń poniosły śmierć.

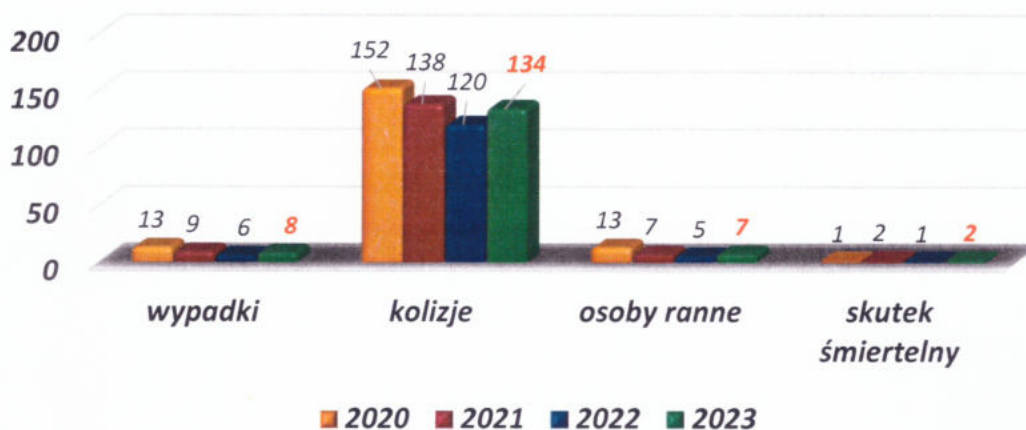
Ponadto policjanci Wydziału Ruchu Drogowego w 2023 roku w toku wykonywanych czynności służbowych:

- ujawnili **24 289** różnego typu wykroczeń drogowych (16 663 zakończyło się ukaraniem uczestników ruchu drogowego mandatami karnymi, w 6 143 przypadkach pouczeniem, a w 1 183 sprawach postępowanie zakończyło się skierowaniem wniosku do sądu o ukaranie),
- **zatrzymali 26 kierujących, którzy złamali przepis art. 180a Kodeksu Karnego** („Kto na drodze publicznej, w strefie zamieszkania lub w strefie ruchu, prowadzi pojazd mechaniczny, nie stosując się do decyzji właściwego organu o cofnięciu uprawnienia do kierowania pojazdami, podlega grzywnie, karze ograniczenia wolności albo pozbawienia wolności do lat 2.” – przepis ma na celu wyeliminowanie z ruchu osób, którym zostały cofnięte uprawnienia do kierowania pojazdami mechanicznymi, a pomimo cofnięcia uprawnień prowadzą dalej pojazdy mechaniczne),

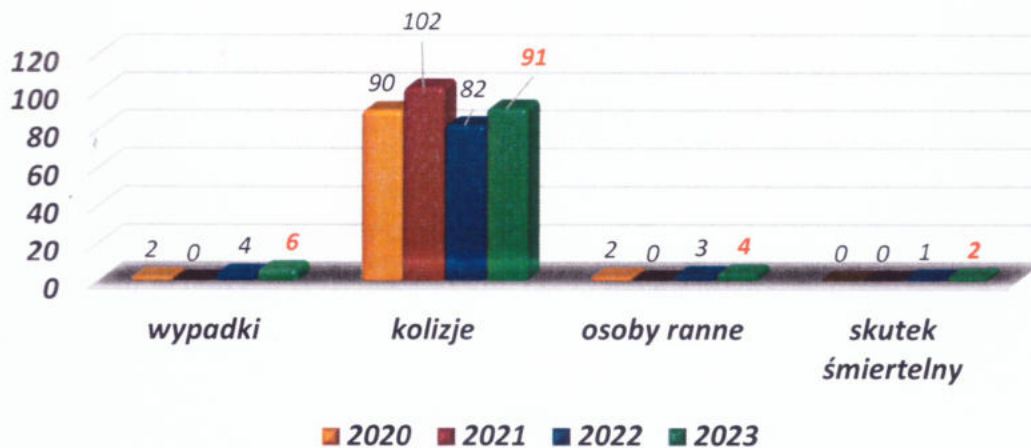
- zatrzymali **304 praw jazdy**, w tym **94 kierowców utraciło prawo jazdy na okres trzech miesięcy za przekroczenie** dozwolonej prędkości o ponad 50 km/h w obszarze zabudowanym oraz w 218 przypadkach zatrzymali prawa jazdy od kierowców pod wpływem alkoholu.



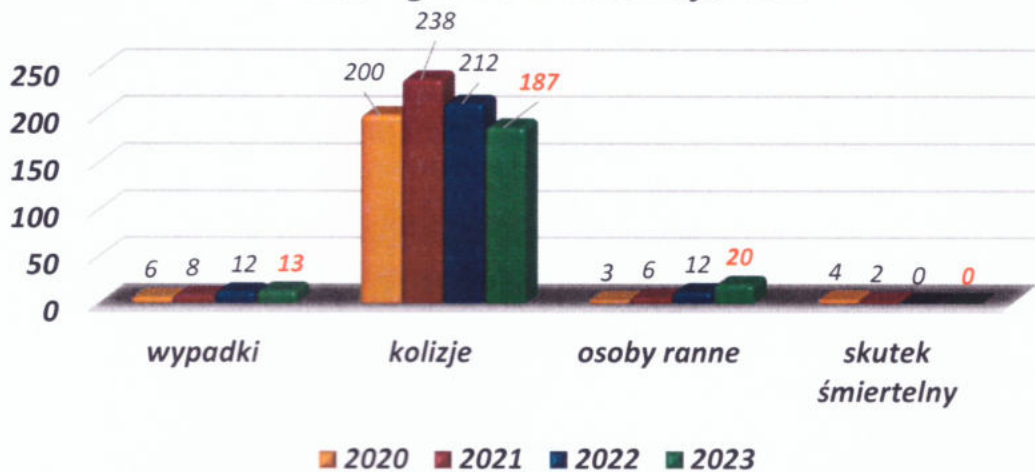
gmina Włocławek



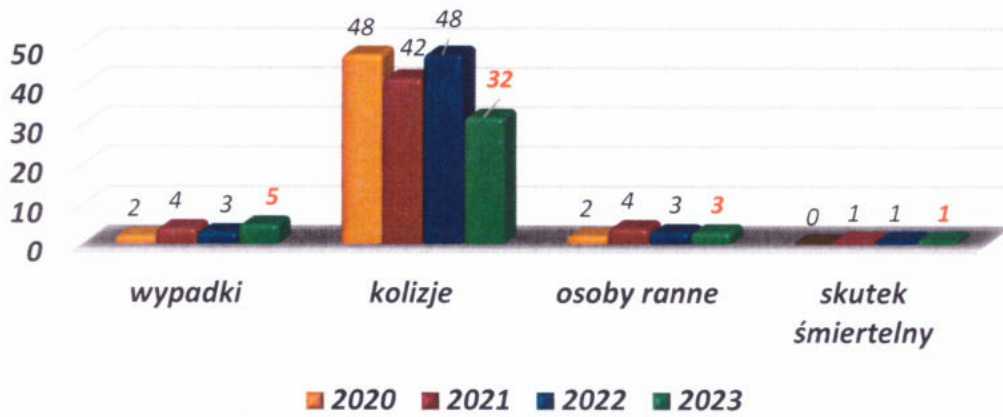
gmina Fabianki



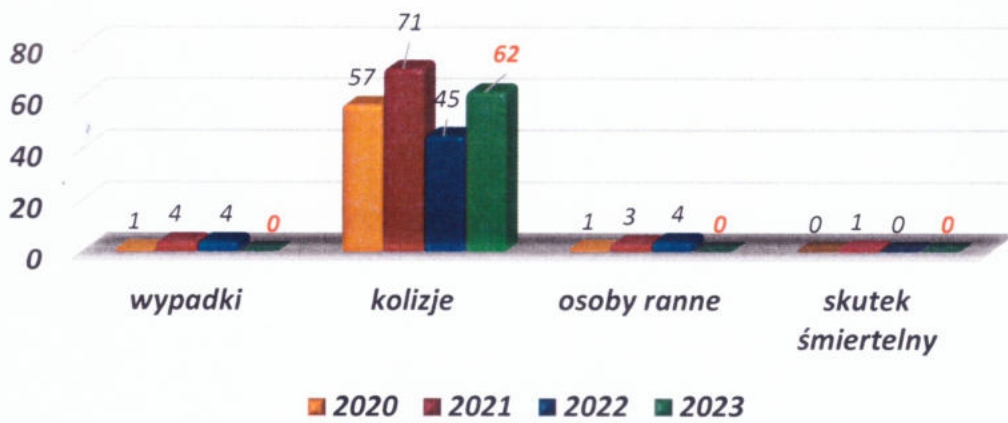
miasto i gmina Brześć Kujawski



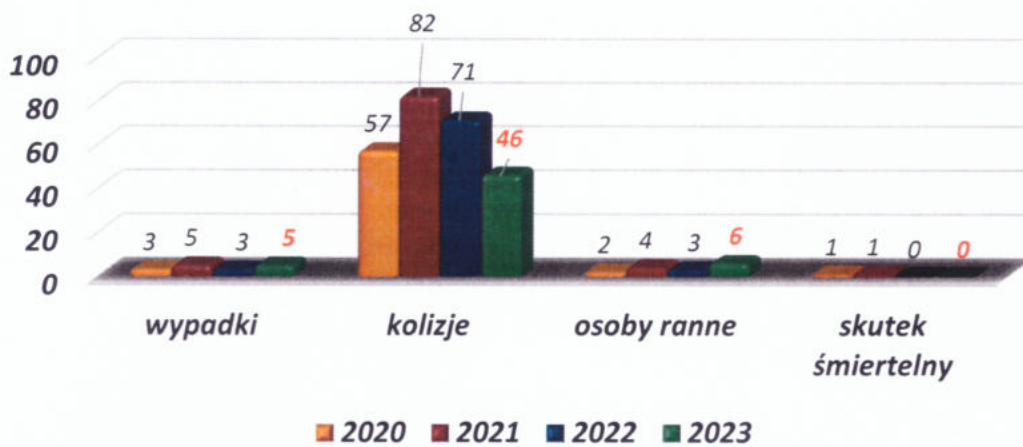
miasto i gmina Izbica Kujawska



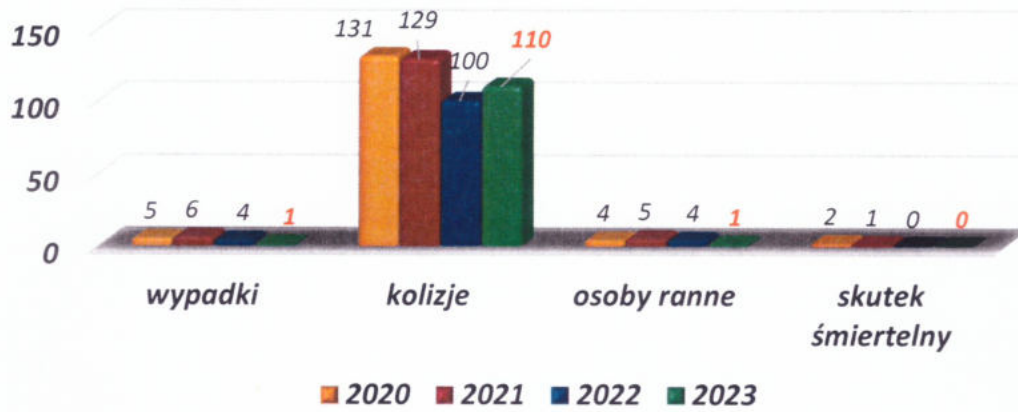
gmina Lubanie



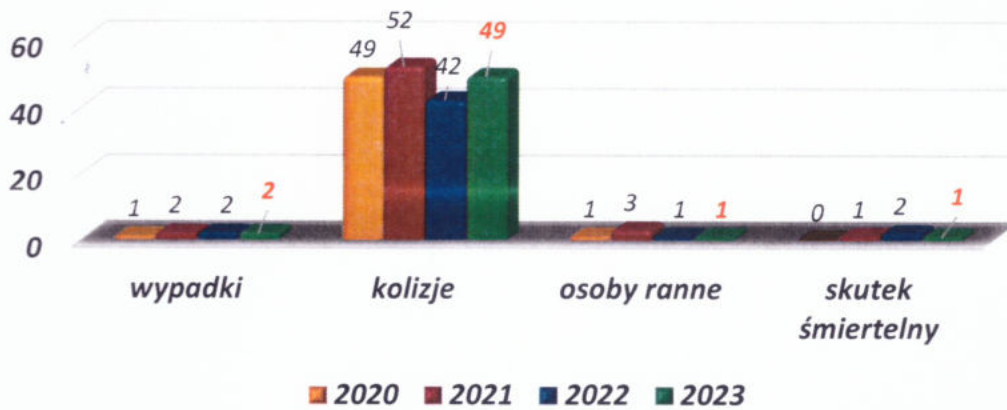
miasto i gmina Lubraniec



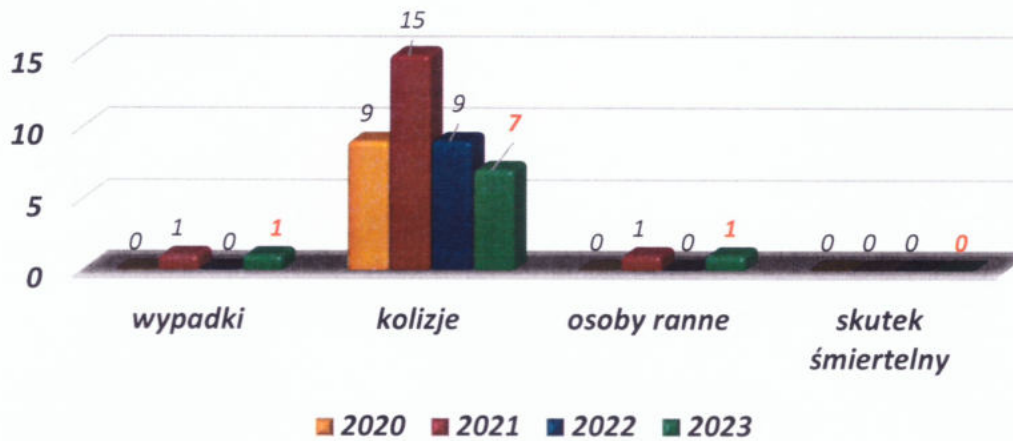
miasto i gmina Kowal



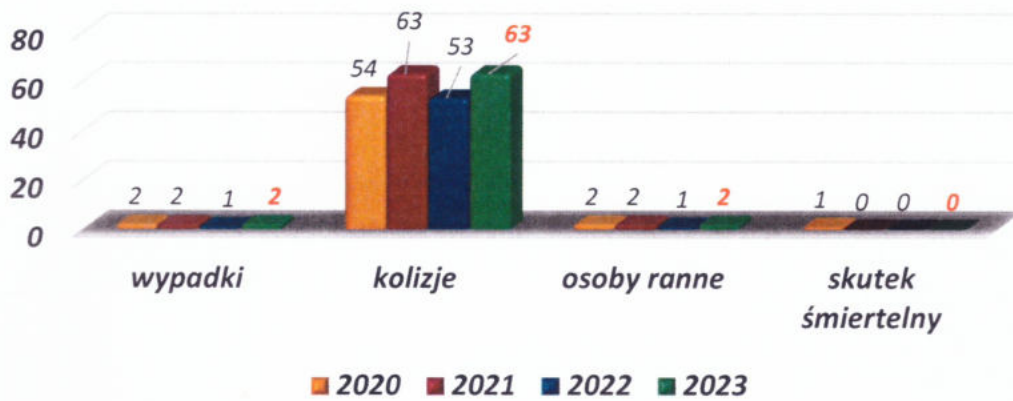
gmina Baruchowo



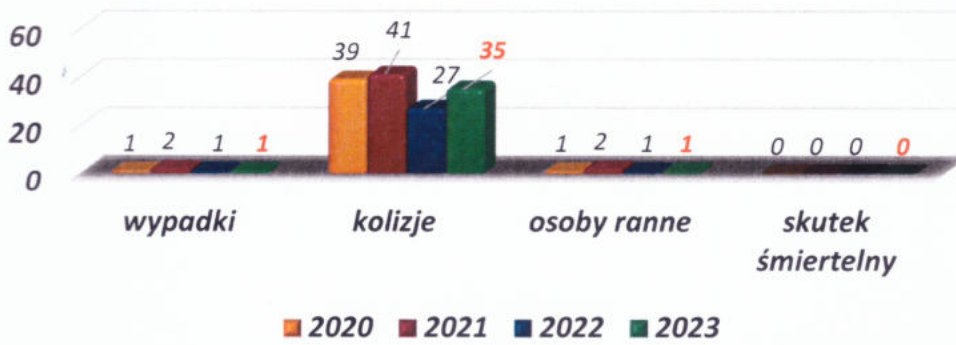
gmina Boniewo



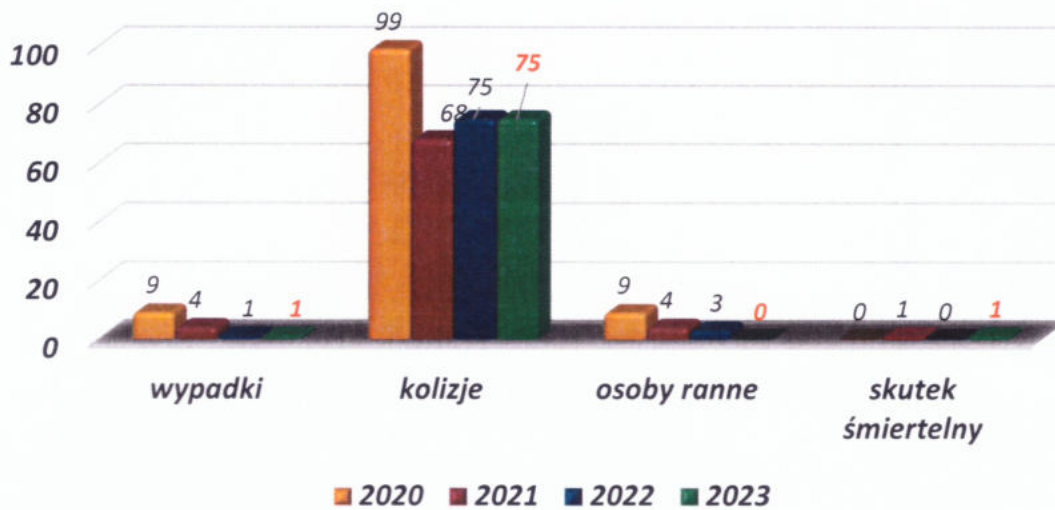
gmina Chocień



miasto i gmina Chodecz



miasto i gmina Lubień Kujawski



VI. Stan kadrowy.

Stan faktyczny KMP we Włocławku na koniec 2023 roku to 427 etatów policyjnych oraz 17 wakatów na dzień 31 grudnia 2023 roku. Obecnie włocławska jednostka Policji posiada: 79 etatów oficerskich, 171 aspiranckich oraz 177 podoficerskich i szeregowych, a także 83 etaty pracowników cywilnych Policji.

W minionym roku 39 policjantów odeszło na emeryturę, a 12 przeniosło się do innych jednostek. Do włocławskiej komendy złożyło podanie o przyjęcie do służby 153 kandydatów, z których 34 zostało przyjętych do Policji, natomiast 10 policjantów z innych jednostek przeniosło się do Komendy Miejskiej Policji we Włocławku.

Ponadto w roku 2023:

- 102 policjantów mianowano na wyższe stopnie policyjne, w tym 23 przedterminowo*
- w Komendzie Miejskiej Policji we Włocławku w 2023 roku nie wszczęto żadnego postępowania dyscyplinarnego,*
- w 55 przypadkach przeprowadzone były postępowania skargowe, z których wszystkie rozpoznano. W 53 sprawach czynności przeprowadzone zostały we własnym zakresie, natomiast 2 sprawy przekazano do prokuratury lub sądu według właściwości. W 5 przypadkach przeprowadzone czynności w zgłoszonych skargach potwierdziły się, a najczęstszą przyczyną zgłaszanych skarg od mieszkańców były podejmowane przez funkcjonariuszy interwencje oraz nieprawidłowości w czasie prowadzonych czynności dochodzeniowych.*

W roku 2024 Komenda Miejska Policji we Włocławku swoje działania skupi przede wszystkim na priorytetach naszej służby, którymi są:

- 1. Poszerzanie współpracy ze społeczeństwem i uspołecznianie działań Policji.*
- 2. Intensyfikacja działań Policji w zakresie zwalczania kluczowych przestępstw zagrażających poczuciu bezpieczeństwa społecznego na terenie działania jednostki w tym przestępstw narkotykowych oraz cyberprzestępczości.*

3. Szersze wykorzystanie technologii informatycznej do realizacji zadań przez Policję zarówno operacyjnych, dochodzeniowych jak i prewencyjnych.
4. Podejmowanie ogólnych działań prewencyjnych w ramach poprawy bezpieczeństwa na drodze w tym zwiększenie nadzoru w zakresie przekraczania dopuszczalnej prędkości jazdy w obszarze zabudowanym przez kierujących pojazdami mechanicznymi.
5. Działania profilaktyczne Policji dostosowane będą do możliwości wykorzystania sieci internetowej i ukierunkowane będą na obecnie występujące zagrożenia społeczne w obszarze: uzależnienia (narkotyki, nowe narkotyki, alkohol); cyberzagrożenia; handel ludźmi; mowa nienawiści, w tym hejt i groźby, a także na zagrożeniach dla seniorów wynikających z działań przestępców na tzw. legendy (wnuczek, policjant).
6. Wdrażanie nowatorskich działań Policji w obszarze promocji zawodu policjanta, celem pozyskania kandydatów do służby.
7. Doskonalenie zawodowe Policjantów i pracowników Policji dostosowane do faktycznych potrzeb.
8. Dostosowanie optymalnej liczby patroli na terenie miasta i powiatu w oparciu o miejsca zagrożone występowaniem zjawisk przestępczych oraz zachowań aspołecznych wskazywanych w Krajowej Mapie Zagrożeń przez lokalną społeczność przy współudziale innych służb m.in. Straży Miejskiej we Włocławku.

Mając na uwadze powyższe sprawozdanie, podejmiemy działania w kierunku:

- *intensyfikacji działań Policji w zakresie zwalczania tzw. 7 kategorii przestępstw pospolitych, tj. bójka i pobicie, kradzież cudzej rzeczy, kradzież samochodu i poprzez włamanie, kradzież z włamaniem, rozbój, kradzież rozbójnicza i wymuszenie rozbójnicze, uszkodzenie rzeczy, uszczerbek na zdrowiu,*
- *podejmowania działania na terenie działania KMP we Włocławku mające na celu eliminowanie z nielegalnego rynku środków odurzających, wyrobów tytoniowych i spirytusowych bez wymaganych znaków akcyzowych oraz ujawniania osób zajmujących się tym procederem,*
- *ujawniania osób ukrywających się przed organami ścigania,*
- *podejmowania działań kontrolno-pomiarowych i edukacyjnych w aspekcie bezpieczeństwa w ruchu drogowym, które będą miały na celu zmniejszenie zdarzeń drogowych i eliminowanie z dróg nietrzeźwych kierujących i osób łamiących przepisy ruchu drogowego. Szczególną uwagę zwracać będziemy na bezpieczeństwo niechronionych uczestników ruchu drogowego,*

- bieżącego monitorowania liczby policjantów skierowanych do pełnienia służby zewnętrznej, gdyż tego tak naprawdę od nas społeczeństwo oczekuje. Oprócz służb patrolowych, więcej będzie służb obchodowych, a to z uwagi na priorytety związane z bliższym kontaktem społeczeństwa z dzielnicowymi,
- czasu reakcji na zdarzenia, w tym w ruchu drogowym tj. od zgłoszenia do podjęcia, aby czas ten był jak najkrótszy,
- bezpieczeństwa imprez masowych, w tym związanych z przejazdami na te imprezy przez drogi powiatu i miasta.

Wykonanie zakładanych celów powinno skutkować odczuwalną poprawą społecznego poczucia bezpieczeństwa mieszkańców naszego regionu. W szczególności dotyczyć to będzie dalszego ograniczenia skali przestępczości najbardziej dokuczliwej społeczeństwu. Powyższe cele mogą zostać osiągnięte nie tylko wysiłkiem wszystkich policjantów lecz przy wzajemnym współdziałaniu z samorządami i lokalnymi społecznościami. Kierując się dotychczasową praktyką zakładamy, że działania Policji zostaną skutecznie wsparte przez lokalne władze samorządowe, placówki oświatowo-wychowawcze, instytucje i organizacje społeczne, mające min. ustawowy obowiązek ochrony zdrowia i mienia obywateli. Efektem tego powinna być również skuteczniejsza ochrona młodego pokolenia przed przestępczością pospolitą, narkotykową, alkoholizmem i przemocą.

W powyższej informacji zawarto realizację zadań wynikających z „**PROGRAMU ZAPOBIEGANIA PRZESTĘPCZOŚCI NA TERENIE MIASTA WŁOCŁAWEK I POWIATU WŁOCŁAWSKIEGO na lata 2019-2023**”

KOMENDANT MIEJSKI POLICJI
we WŁOCŁAWKU
nadkom. Robert Murawski