

**UCHWAŁA NR LXII/68/2023
RADY MIASTA WŁOCLAWEK
z dnia 25 kwietnia 2023 r.**

w sprawie przyjęcia „Oceny zasobów pomocy społecznej w mieście Włocławek za rok 2022”

Na podstawie art. 16 a ustawy z dnia 12 marca 2004 r. o pomocy społecznej (Dz. U. z 2021 r. poz. 2268, 2270, z 2022 r. poz. 1, poz. 66, 1079, 1692, 1700, 1812, 1967, 2127, 2140, z 2023 r. poz. 185) i art. 18 ust. 2 pkt 15 ustawy z dnia 8 marca 1990 r. o samorządzie gminnym (Dz. U. z 2023 r. poz. 40, 572) oraz art. 12 pkt 11 w związku z art. 92 ust. 2 ustawy z dnia 5 czerwca 1998 r. o samorządzie powiatowym (Dz. U. z 2022 r. poz. 1526, z 2023 r. poz. 572)

uchwała się, co następuje:

§1. Przyjmuje się „Ocenę zasobów pomocy społecznej w mieście Włocławek za rok 2022” w brzmieniu określonym w załączniku do niniejszej uchwały.

§2. Wykonanie uchwały powierza się Prezydentowi Miasta Włocławek.

§3. 1. Uchwała wchodzi w życie z dniem podjęcia.

2. Uchwała podlega podaniu do publicznej wiadomości poprzez ogłoszenie w Biuletynie Informacji Publicznej Urzędu Miasta Włocławek.




Przewodniczący
Rady Miasta


Piotr Kowal
Piotr Kowal



Załącznik Nr 1 do
Uchwały Nr LXII/68/2023
Rady Miasta Włocławek
z dnia 25 kwietnia 2023 r.



Ocena zasobów pomocy pomocy społecznej w mieście Włocławek za 2022 r.



Włocławek 2023 r.

Ocena zasobów pomocy społecznej za rok 2022

1. Wprowadzenie	3
2. Dane dotyczące sytuacji demograficznej i społecznej	4
3. Dane o korzystających z pomocy i wsparcia	5
4. Inne rodzaje pomocy i świadczeń.....	16
5. Zasoby instytucjonalne pomocy i wsparcia	18
6. Kadra jednostki organizacyjnej pomocy społecznej	26
7. Środki finansowe na wydatki w pomocy społecznej i innych obszarach polityki społecznej w budżecie jednostki samorządu terytorialnego	27
8. Aktywność projektowo – konkursowa jednostki organizacyjnej pomocy społecznej	31
9. Współpraca z organizacjami pozarządowymi – zadania zlecone w obszarze pomocy i wsparcia.....	33
10. Wnioski i rekomendacje	34

1. Wprowadzenie

Zadaniem gminy wynikającym z art. 16 a ustawy o pomocy społecznej jest sporządzanie oceny zasobów w zakresie pomocy społecznej. Ocena zasobów przygotowywana jest w oparciu o analizę lokalnej sytuacji społecznej i demograficznej. Niniejsze opracowanie obejmuje infrastrukturę, kadre, organizacje pozarządowe i nakłady finansowe na zadania pomocy społecznej, bez względu na podmiot je finansujący. Ocena obejmuje także informacje o osobach i rodzinach korzystających z pomocy społecznej, rodzaje ich problemów oraz rozkład ilościowy. Wzór jak również formuły systemu informatycznego zostały wprowadzone przez Ministerstwo Rodziny i Polityki Społecznej oraz zamieszczone w Centralnej Aplikacji Sprawozdawczej CAS. To narzędzie informatyczne umożliwia gromadzenie danych, z których część pobierana jest automatycznie z innych systemów informatycznych. Na tej podstawie prowadzona jest ocena zasobów, która stanowić będzie rekomendacje do planowania budżetu na rok następny. Niniejsza ocena jest materiałem poglądowym.

Ocena zasobów pomocy społecznej za rok 2022, powstała w oparciu o analizę lokalnej sytuacji społecznej i demograficznej. Materiały i dane zawarte w opracowaniu pochodzą ze sprawozdawczości resortowej instytucji pomocy społecznej, baz danych Głównego Urzędu Statystycznego, właściwych wydziałów Urzędu Miasta Włocławek oraz bezpośrednio działających na obszarze miasta Włocławek podmiotów tworzących zasób instytucjonalny pomocy społecznej. Zasób ten na potrzeby niniejszego opracowania jest rozumiany jako instytucje i placówki działające na obszarze miasta utworzone i finansowane przez Miasto Włocławek oraz inne podmioty prowadzone na zasadzie zlecenia zadania publicznego.

Należy jednak podkreślić, że opracowanie zawiera nie tylko kwestie dotyczące ścisłego oddziaływania pomocy społecznej na lokalne środowisko w ramach jej ustawowych zadań. Wskazuje również problemy dotyczące polityki mieszkaniowej, demograficznej, oświatowej, ochrony zdrowia i rynku pracy. Uwzględnia zatem te wszystkie elementy, które obejmują swym zasięgiem szerokie spektrum infrastruktury polityki społecznej Miasta Włocławek. Niniejsza ocena jest materiałem poglądowym mającym ułatwić podejmowanie decyzji związanych z planowaniem budżetu w kolejnym okresie.

2. Dane o sytuacji demograficznej i społecznej (stan na 31 XII)

WYSZCZEGÓLNIENIE	Rok poprzedni		Rok oceny	Rok po ocenie
	2021		2022	2023
MIESZKAŃCY (w osobach)				
Ogółem	1	108 561	103535	103535
KOBIETY				
Ogółem	2	57 666	55 179	55 179
Wiek 0-18	3	8 865	8 265	8 265
Wiek 19-59	4	29 284	27 638	27 638
Wiek 60 lat i więcej	5	19 517	19 276	19 276
MĘŻCZYŹNI				
Ogółem	6	50 895	48 356	48 356
Wiek 0-18	7	9 305	8 571	8 571
Wiek 19-64	8	32 592	30 744	30 744
Wiek 65 lat i więcej	9	8 998	9 041	9 041
RYNEK PRACY				
Bezrobotni ogółem	10	3 787	3 523	3 523
Bezrobotni długotrwale ogółem	11	2 727	2 405	2 405
Bezrobotni ogółem z prawem do zasiłku	12	414	357	357
INFRASTRUKTURA SPOŁECZNA				
Liczba mieszkań komunalnych w zasobie gminy	13	4 228	4 758	4 525
Liczba wniosków złożonych na mieszkanie komunalne z zasobów gminy	14	515	963	1 155
w tym z wiersza 13: Liczba mieszkań socjalnych (lokali)	15	129	142	256
Liczba oczekujących na mieszkanie socjalne	16	191	191	230
Liczba wyroków eksmisyjnych bez wskazania lokalu socjalnego	17	16	18	20
Liczba żłobków (żłobki, kluby dziecięce, oddziały żłobkowe w przedszkolach)	18	14	13	13
Liczba opiekunów dziennych do dzieci	19	0	1	1
Liczba miejsc w żłobkach (żłobki, kluby dziecięce, oddziały żłobkowe w przedszkolach)	20	590	636	636

Liczba dzieci, którym nie przyznano miejsc w żłobku (żłobek, klub dziecięcy, oddziały żłobkowe w przedszkolach)	21	107	176	170
Powody nie przyznania miejsca w żłobku: brak wolnych miejsc, rezygnacja rodziców z powodów finansowych				
Liczba przedszkoli (przedszkola wraz z oddziałami przedszkolnymi przy szkołach)	22	45	48	47
Liczba miejsc w przedszkolach (przedszkola wraz z oddziałami przedszkolnymi przy szkołach)	23	3 225	3 381	3 306
Liczba dzieci, którym nie przyznano miejsc w przedszkolu wg złożonych wniosków	24	0	0	0
Powody nie przyznania miejsca w przedszkolu: nie dotyczy				
Liczba świetlic i klubów dla dzieci i młodzieży - ogółem	25	5	7	8
Z tego: (wiersze „Przyszkolne” i „Pozaszkolne”)				
Przyszkolne	26	0	0	0
Pozaszkolne	27	5	7	8
Liczba klubów i innych miejsc spotkań dla seniorów (kluby, stowarzyszenia, UTW)	28	7	14	14
Liczba hospicjów	29	0	0	0
Liczba ośrodków dla cudzoziemców	30	0	0	0

3.1. Dane o korzystających z pomocy i wsparcia (w całym okresie sprawozdawczym)

WYSZCZEGÓLNIENIE	Rok poprzedni		Rok oceny	Rok po ocenie
	2021		2022	2023
OSOBY I RODZINY, KTÓRYM PRZYZNANO ŚWIADCZENIE				
Liczba rodzin	1	4 532	3 981	3 981
Liczba osób w rodzinach	2	7 641	6 646	6 646
POWODY UDZIELENIA POMOCY I WSPARCIA				
UBÓSTWO				
Liczba rodzin	3	3 135	2 609	2 609
Liczba osób w rodzinach	4	5 347	4 471	4 471

BEZROBOCIE				
Liczba rodzin	5	2 622	2 480	2 480
Liczba osób w rodzinach	6	5 168	4 730	4 730
NIEPEŁNOSPRAWNOŚĆ				
Liczba rodzin	7	1 132	929	929
Liczba osób w rodzinach	8	1 629	1 365	1 365
DŁUGOTRWAŁA LUB CIĘŻKA CHOROBA				
Liczba rodzin	9	1 088	1 363	1 363
Liczba osób w rodzinach	10	1 437	1 773	1 773
BEZRADNOŚĆ W SPRAWACH OPIEKUŃCZO-WYCHOWAWCZYCH				
Liczba rodzin	11	749	918	918
Liczba osób w rodzinach	12	2 349	2 623	2 623
ALKOHOLIZM				
Liczba rodzin	13	191	48	48
Liczba osób w rodzinach	14	238	61	61
NARKOMANIA				
Liczba rodzin	15	17	12	12
Liczba osób w rodzinach	16	17	12	12
POTRZEBA OCHRONY MACIERZYŃSTWA				
Liczba rodzin	17	133	114	114
W TYM: WIELODZIETNOŚĆ				
Liczba rodzin	18	43	95	95
BEZDOMNOŚĆ				
Liczba rodzin	19	230	303	303
Liczba osób w rodzinach	20	234	303	303
TRUDNOŚCI W PRZYSTOSOWANIU DO ŻYCIA PO ZWOLNIENIU Z ZAKŁADU KARNEGO				
Liczba rodzin	21	94	22	22
Liczba osób w rodzinach	22	116	30	30
ZDARZENIA LOSOWE				
Liczba rodzin	23	5	3	3
Liczba osób w rodzinach	24	16	9	9
KŁĘSKI ŻYWIŁOWE I EKOLOGICZNE				
Liczba osób	25	0	0	0
SIEROCTWO				
Liczba rodzin	26	0	2	2
Liczba osób w rodzinach	27	0	5	5

PRZEMOC W RODZINIE				
Liczba rodzin	28	2	3	3
Liczba osób w rodzinach	29	6	9	9
OCHRONA OFIAR HANDLU LUDŹMI				
Liczba rodzin	30	2	14	14
USŁUGI POMOCY SPOŁECZNEJ				
USŁUGI OPIEKUŃCZE OGÓŁEM				
Liczba osób	31	665	684	684
Liczba świadczeń	32	247 943	220 960	220 960
Kwota świadczeń w złotych	33	4 490 197	4 370 723	4 370 723
W TYM: SPECJALISTYCZNE (wiersze 59 - 61)				
Liczba osób	34	0	0	0
Liczba świadczeń	35	0	0	0
Kwota świadczeń w złotych	36	0	0	0
SPECJALISTYCZNE USŁUGI DLA OSÓB Z ZABURZENIAMI PSYCHICZNYMI				
Liczba osób	37	119	109	109
Liczba świadczeń	38	57 483	61 060	6 060
Kwota świadczeń w złotych	39	2 538 044	3 197 451	3 197 451
PORADNICTWO SPECJALISTYCZNE				
Liczba rodzin	40	292	340	340
Liczba osób w rodzinach	41	587	744	744
PRACA SOCJALNA				
Liczba rodzin	42	3 330	3 716	3 716
Liczba osób w rodzinach	43	5 445	6 220	6 220
INTERWENCJA KRYZYSOWA				
Liczba rodzin	44	84	79	79
Liczba osób w rodzinach	45	287	210	210
KONTRAKT SOCJALNY				
Liczba zawartych kontraktów socjalnych	46	642	878	878
Liczba osób ogółem objętych kontraktem	47	626	853	853
W tym: liczba osób objętych kontraktem w Klubie Integracji Społecznej	48	109	115	115

* wiek produkcyjny: kobiety w wieku 18-59 lat, mężczyźni 18-64 lat

** wiek poprodukcyjny: kobiety w wieku 60 i więcej, mężczyźni 65 i więcej

3.2. Gmina - zadania OPS oraz MOPS, MOPR (w całym okresie sprawozdawczym)

WYSZCZEGÓLNIENIE		Rok poprzedni	Rok oceny	Rok po ocenie
		2021	2022	2023
ŚWIADCZENIA PIENIĘŻNE Z POMOCY SPOŁECZNEJ				
ZASIŁEK STAŁY				
Liczba osób	1	742	696	696
Liczba świadczeń	2	7 634	7 162	7 162
Kwota świadczeń w złotych	3	4 318 180	4 525 564	4 525 564
W tym: (wiersze 4-6)				
Zasiłek stały dla osób samotnie gospodarujących				
Liczba osób	4	660	624	624
Liczba świadczeń	5	6 790	6 445	6 445
Kwota świadczeń w złotych	6	4 023 566	4 237 319	4 237 319
W tym: (wiersze 7-9)				
Zasiłek stały dla osoby w rodzinie				
Liczba osób	7	95	82	82
Liczba świadczeń	8	844	717	717
Kwota świadczeń w złotych	9	294 614	288 245	288 245
ZASIŁEK OKRESOWY				
Liczba osób	10	2 597	2 212	2 212
Liczba świadczeń	11	21 055	16 568	16 568
Kwota świadczeń w złotych	12	7 512 361	6 544 754	6 544 754
W tym: (wiersze 13-24)				
Zasiłek okresowy z tytułu bezrobocia				
Liczba osób	13	2 423	2 043	2 043
Liczba świadczeń	14	19 363	14 917	14 917
Kwota świadczeń w złotych	15	7 098 389	6 119 610	6 119 610
Zasiłek okresowy z tytułu długotrwałej choroby				
Liczba osób	16	116	105	105
Liczba świadczeń	17	380	316	316
Kwota świadczeń w złotych	18	114 336	111 920	111 920
Zasiłek okresowy z tytułu niepełnosprawności				
Liczba osób	19	168	137	137
Liczba świadczeń	20	916	733	733
Kwota świadczeń w złotych	21	181 271	125 932	125 932

Zasiłek okresowy z tytułu możliwości utrzymania lub nabycia uprawnień do świadczeń z innych systemów zabezpieczenia społecznego				
Liczba osób	22	0	0	0
Liczba świadczeń	23	0	0	0
Kwota świadczeń w złotych	24	0	0	0
Zasiłek okresowy kontynuowany niezależnie od dochodu na podstawie art. 38 ust. 4a i 4b				
Liczba osób	25	0	0	0
Liczba świadczeń	26	0	0	0
Kwota świadczeń w złotych	27	0	0	0
ZASIŁEK CELOWY OGÓŁEM				
Liczba osób	28	5 986	2726	2726
Kwota świadczeń w złotych	29	4 488 374	4 291 652	4 291 652
ZASIŁEK CELOWY PRZYZNAWANY W RAMACH PROGRAMU WIELOLETNIEGO „POSIŁEK W SZKOLE I W DOMU”				
Liczba osób	30	3 070	2 482	2 482
Liczba świadczeń	31	10 099	7 580	7 580
Kwota świadczeń w złotych	32	3 551 072	3 459 223	3 459 223
ZASIŁKI CELOWE PRZYZNANE NIEZALEŻNIE OD DOCHODU na podstawie art. 39a ust. 1 i 2				
Liczba osób	33	0	0	0
Kwota świadczeń w złotych	34	0	0	0
ŚWIADCZENIA NIEPIENIĘŻNE Z POMOCY SPOŁECZNEJ				
POSIŁEK OGÓŁEM				
Liczba osób	35	1 550	1 532	1 532
Liczba świadczeń	36	241 978	238 375	238 375
Kwota świadczeń w złotych	37	2 020 119	2 147 485	2 147 485
W TYM: DLA DZIECI				
Liczba osób	38	798	839	839
Liczba świadczeń	39	61 207	83 414	83 414
Kwota świadczeń w złotych	40	292 144	524 584	524 584
POSIŁEK				
Świadczenie przyznane w ramach programu wieloletniego "Posiłek w szkole i w domu"				
Liczba osób	41	1 509	1 498	1 498
Liczba świadczeń	42	236 208	231 975	231 975
Kwota świadczeń w złotych	43	2 016 761	2 108 317	2 108 317

W TYM: DLA DZIECI (z wierszy 41-43)				
Liczba osób	44	800	876	876
Liczba świadczeń	45	54190	83 414	83 414
Kwota świadczeń w złotych	46	291 994	524 584	524 584
SCHRONIENIE				
Liczba osób	47	183	303	303
Liczba świadczeń	48	2 883	3 447	3 447
Kwota świadczeń w złotych	49	829 628	1 010 087	1 010 087
UBRANIE				
Liczba osób	50	0	0	0
Liczba świadczeń	51	0	0	0
Kwota świadczeń w złotych	52	0	0	0
SPRAWIENIE POGRZEBU				
Liczba osób	53	24	26	26
Liczba świadczeń	54	24	26	26
Kwota świadczeń w złotych	55	41 823	51 995	51 995
ODPŁATNOŚĆ GMINY ZA POBYT W DOMU POMOCY SPOŁECZNEJ				
Liczba osób	56	255	260	260
Liczba świadczeń	57	2 660	2 700	2 700
Kwota świadczeń w złotych	58	8 477 277	9 410 790	9 410 790
INDYWIDUALNE PROGRAMY POMOCY				
INDYWIDUALNY PROGRAM WYCHODZENIA Z BEZDOMNOŚCI				
Liczba osób	59	0	0	0
INDYWIDUALNY PROGRAM ZATRUDNIENIA SOCJALNEGO (Centrum Integracji Społecznej)				
Liczba osób	60	0	0	0
WSPIERANIE RODZINY I PIECZA ZASTĘPCZA				
Liczba rodzin objęta pracą asystenta rodziny	61	142	161	130
Liczba rodzin wspierających	62	0	0	0
Liczba asystentów rodziny	63	10	9	7
Odpłatność za pobyt dziecka w pieczy zastępczej w złotych	64	1 817 681	1 204 121	2 170 552

3.3. Powiat - zadania PCPR oraz MOPR (w całym okresie sprawozdawczym)

WYSZCZEGÓLNIENIE	Rok poprzedni		Rok oceny		Rok po ocenie	
	2021		2022		2023	
INDYWIDUALNE PROGRAMY POMOCY						
INDYWIDUALNY PROGRAM ZATRUDNIENIA SOCJALNEGO (Centrum Integracji Społecznej)						
Liczba osób	1	0	0	0	0	0
PROGRAM ODDZIAŁYWAŃ KOREKCYJNO-EDUKACYJNYCH DLA OSÓB STOSUJĄCYCH PRZEMOC W RODZINIE						
Liczba osób korzystających z usług	2	24	24	24	12	12
INDYWIDUALNY PROGRAM INTEGRACJI CUDZOZIEMCÓW						
Liczba osób korzystających z usług	3	0	0	0	0	0
WSPIERANIE RODZINY I PIECZA ZASTĘPCZA						
RODZINNA PIECZA ZASTĘPCZA - OGÓŁEM						
Liczba rodzin	4	110	104	104	104	104
Liczba dzieci umieszczonych w rodzinach	5	144	136	136	143	143
Kwota świadczeń w złotych	6	1 384 477	1 394 212	1 394 212	1 835 632	1 835 632
RODZINY SPOKREWNIONE Z DZIECKIEM						
Liczba rodzin	7	74	66	66	64	64
Liczba dzieci umieszczonych w rodzinach	8	93	82	82	79	79
Kwota świadczeń w złotych	9	743 512	696 091	696 091	803 712	803 712
RODZINY ZASTĘPCZE NIEZAWODOWE						
Liczba rodzin	10	33	35	35	35	35
Liczba dzieci umieszczonych w rodzinach	11	40	41	41	42	42
Kwota świadczeń w złotych	12	476 341	521 890	521 890	629 192	629 192
RODZINY ZASTĘPCZE ZAWODOWE						
Liczba rodzin	13	3	3	3	5	5
Liczba dzieci umieszczonych w rodzinach	14	11	13	13	22	22
Kwota świadczeń w złotych	15	164 624	176 231	176 231	402 728	402 728

W tym:				
RODZINY ZASTĘPCZE SPECJALISTYCZNE				
Liczba rodzin	16	0	0	0
Liczba dzieci umieszczonych w rodzinach	17	0	0	0
Kwota świadczeń w złotych	18	0	0	0
RODZINY ZASTĘPCZE PEŁNIĄCE FUNKCJĘ POGOTOWIA RODZINNEGO				
Liczba rodzin	19	0	0	0
Liczba dzieci umieszczonych w rodzinach	20	0	0	0
Kwota świadczeń w złotych	21	0	0	0
RODZINNY DOM DZIECKA				
Liczba rodzin	22	0	0	1
Liczba dzieci umieszczonych w rodzinach	23	0	0	8
Kwota świadczeń w złotych	24	0	0	109 208
DODATEK WYCHOWAWCZY W RODZINNEJ PIECZY ZASTĘPCZEJ - OGÓLEM				
Liczba rodzin	25	87	76	0
Liczba dzieci umieszczonych w rodzinach	26	105	89	0
Kwota Świadczeń w złotych	27	552 090	224 667	0
RODZINY SPOKREWNIONE Z DZIECKIEM				
Liczba rodzin	28	57	49	0
Liczba dzieci umieszczonych w rodzinach	29	66	57	0
Kwota świadczeń w złotych	30	347 125	142 869	0
RODZINY ZASTĘPCZE NIEZAWODOWE				
Liczba rodzin	31	27	24	0
Liczba dzieci umieszczonych w rodzinach	32	30	26	0
Kwota świadczeń w złotych	33	157 097	65 231	0
RODZINY ZASTĘPCZE ZAWODOWE				
Liczba rodzin	34	3	3	0
Liczba dzieci umieszczonych w rodzinach	35	9	6	0
Kwota świadczeń w złotych	36	47 868	16 567	0
RODZINNY DOM DZIECKA				
Liczba rodzin	37	0	0	0

Liczba dzieci umieszczonych w rodzinach	38	0	0	0
Kwota świadczeń w złotych	39	0	0	0
DODATEK DO ZRYCZAŁTOWANEJ KWOTY, O KTÓRYM MOWA W ART. 115, UST. 2A USTAWY Z DNIA 9 CZERWCA 2011 R. O WSPIERANIU RODZINY I SYSTEMIE PIECZY ZASTĘPCZEJ				
Liczba placówek opiekuńczo-wychowawczych typu rodzinnego pobierających dodatek do zryczałtowanej kwoty	40	0	0	0
Liczba dzieci w placówkach opiekuńczo-wychowawczych typu rodzinnego, na które pobierany był dodatek do zryczałtowanej kwoty	41	0	0	0
Kwota świadczeń w złotych	42	0	0	0
PLAN POMOCY DZIECKU				
Liczba dzieci	43	95	97	101
OCENA SYTUACJI DZIECKA W RODZINIE ZASTĘPCZEJ				
Liczba dzieci	44	95	97	101
Liczba sporządzonych ocen	45	72	169	180
OCENA SYTUACJI DZIECKA W RODZINNYM DOMU DZIECKA				
Liczba dzieci	46	0	0	8
Liczba sporządzonych ocen	47	0	0	8
OCENA RODZIN ZASTĘPCZYCH				
Liczba rodzin	48	110	104	106
Liczba sporządzonych ocen	49	20	44	30
OCENA RODZINNYCH DOMÓW DZIECKA				
Liczba rodzinnych domów dziecka	50	0	0	1
Liczba sporządzonych ocen	51	0	0	1
OCENA W ZAKRESIE KWALIFIKACJI KANDYDATÓW NA RODZINY ZASTĘPCZE I RODZINNE DOMY DZIECKA				
Liczba opinii	52	8	4	8
w tym: liczba pozytywnych opinii	53	7	3	8

KOORDYNATOR PIECZY ZASTĘPCZEJ				
Liczba koordynatorów	54	2	3	3
RODZINY POMOCOWE				
Liczba rodzin	55	0	0	0
USAMODZIELNIENIE				
INDYWIDUALNY PROGRAM USAMODZIELNIENIA				
Liczba osób	56	58	117	118
PEŁNOLETNIE OSOBY OPUSZCZAJĄCE RODZINNE FORMY PIECZY ZASTĘPCZEJ				
Liczba osób	57	46	47	45
Kwota świadczeń w złotych	58	242 727	257 359	306 545
W TYM: (od poz. 59 do poz. 64)				
POMOC PIENIĘŻNA NA USAMODZIELNIENIE				
Liczba osób	59	10	7	6
Kwota świadczeń w złotych	60	44 236	34 901	27 444
POMOC PIENIĘŻNA NA KONTYNUOWANIE NAUKI				
Liczba osób	61	39	44	36
Kwota świadczeń w złotych	62	181 659	208 550	263 064
POMOC PIENIĘŻNA NA ZAGOSPODAROWANIE				
Liczba osób	63	10	7	8
Kwota świadczeń w złotych	64	16 832	13 908	16 037
PEŁNOLETNIE OSOBY OPUSZCZAJĄCE PLACÓWKI OPIEKUŃCZO - WYCHOWAWCZE				
Liczba osób	65	35	31	31
Kwota świadczeń w złotych	66	229 315	205 967	235 839
W TYM: (od poz. 67 do poz. 72)				
POMOC PIENIĘŻNA NA USAMODZIELNIENIE				
Liczba osób	67	8	9	9
Kwota świadczeń w złotych	68	58 626	64 918	62 715
POMOC PIENIĘŻNA NA KONTYNUOWANIE NAUKI				
Liczba osób	69	29	26	25
Kwota świadczeń w złotych	70	154 211	126 967	160 650
POMOC PIENIĘŻNA NA ZAGOSPODAROWANIE				
Liczba osób	71	10	8	7
Kwota świadczeń w złotych	72	16 478	14 082	12 474

PEŁNOLETNIE OSOBY OPUSZCZAJĄCE INSTYTUCJE O KTÓRYCH MOWA W ART. 88 UST.1 USTAWY O POMOCY SPOŁECZNEJ				
Liczba osób	73	0	0	2
Kwota świadczeń w złotych	74	0	0	18 736
W TYM: (od poz. 57 do poz. 62)				
POMOC PIENIĘŻNA NA USAMODZIELNIENIE				
Liczba osób	75	0	0	0
Kwota świadczeń w złotych	76	0	0	0
POMOC PIENIĘŻNA NA KONTYNUOWANIE NAUKI				
Liczba osób	77	0	0	2
Kwota świadczeń w złotych	78	0	0	13 226
POMOC PIENIĘŻNA NA ZAGOSPODAROWANIE				
Liczba osób	79	0	0	1
Kwota świadczeń w złotych	80	0	0	5 510
REHABILITACJA ZAWODOWA I SPOŁECZNA OSÓB NIEPEŁNOSPRAWNYCH				
Ogólna kwota dofinansowania (PFRON, środki własne powiatu)	81	3 517 012	4 273 377	4 273 377
POMOC NA LIKWIDACJĘ BARIER ARCHITEKTONICZNYCH, TECHNICZNYCH I W KOMUNIKOWANIU SIĘ				
Liczba osób, które uzyskały dofinansowanie	82	158	96	96
Wartość dofinansowania w złotych	83	764 298	490 263,39	490 263,39
TURNUSY REHABILITACYJNE				
Liczba osób, które uzyskały pomoc	84	333	412	412
Wartość dofinansowania w złotych	85	359 307	638 284	638 284
ZAOPATRZENIE W PRZEDMIOTY ORTOPEDYCZNE, ŚRODKI POMOCNICZE I SPRZĘT REHABILITACYJNY				
Liczba osób, które uzyskały pomoc	86	557	441	441
Wartość dofinansowania w złotych	87	392 604	791 420,90	791 420,90
PROGRAM "AKTYWNY SAMORZĄD"				
Liczba świadczeń	88	80	71	71
Wartość dofinansowania w złotych	89	237 327	309 989	309 989
DOFINANSOWANIE SPORTU, KULTURY, REKREACJI I TURYSTYKI				
Liczba dofinansowanych imprez	90	0	5	5

Liczba niepełnosprawnych uczestników	91	0	201	201
Wartość dofinansowania ogółem w złotych	92	0	54 538	54 538
DOFINANSOWANIE USŁUG TŁUMACZA JĘZYKA MIGOWEGO LUB TŁUMACZA - PRZEWODNIKA				
Wartość dofinansowania w złotych	93	0	0	0

4. Inne rodzaje pomocy i świadczeń

WYSZCZEGÓLNIENIE		Rok poprzedni	Rok oceny	Rok po ocenie
		2021	2022	2023
ŚWIADCZENIE WYCHOWAWCZE				
Liczba rodzin	1	10 871	9 819	9 819
Kwota świadczeń w złotych	2	89 527 070	36 678 718	36 678 718
ZASIŁKI RODZINNE I DODATKI DO ZASIŁKÓW RODZINNYCH				
Liczba rodzin	3	1 929	1 614	1 614
Kwota świadczeń w złotych	4	5 273 924	6 480 259	6 480 259
JEDNORAZOWY DODATEK Z TYTUŁU URODZENIA SIĘ DZIECKA (ujmowany w pozycji "Zasiłki rodzinne i dodatki do zasiłków rodzinnych")				
Liczba świadczeń	5	163	107	107
Kwota świadczeń w złotych	6	163 838	107 000	107 000
JEDNORAZOWA ZAPOMOGA Z TYTUŁU URODZENIA SIĘ DZIECKA				
Liczba świadczeń	7	486	345	345
Kwota świadczeń w złotych	8	486 000	345 000	345 000
ŚWIADCZENIA OPIEKUŃCZE				
ŚWIADCZENIE PIEŁĘGNACYJNE				
Liczba świadczeń	9	7 083	8 127	8 127
Kwota świadczeń w złotych	10	13 902 841	17 135 759	17 135 759
ZASIŁEK PIEŁĘGNACYJNY - Ogółem				
Liczba świadczeń	11	23 992	24 477	24 477
Kwota świadczeń w złotych	12	5 176 078	5 282 442	5 282 442
W tym: (od poz. 13 do poz. 20)				
ZASIŁEK PIEŁĘGNACYJNY DLA NIEPEŁNOSPRAWNEGO DZIECKA				
Liczba świadczeń	13	7 296	7 618	7 618
Kwota świadczeń w złotych	14	1 572 224	1 644 269	1 644 269

ZASIŁEK PIELEGNACYJNY DLA OSOBY NIEPEŁNOSPRAWNEJ W WIEKU POWYŻEJ 16 ROKU ŻYCIA O ZNA CZNYM STOPNIU NIEPEŁNOSPRAWNOŚCI				
Liczba świadczeń	15	7 811	7 953	7 953
Kwota świadczeń w złotych	16	1 686 115	1 716 576	1 716 576
ZASIŁEK PIELEGNACYJNY DLA OSOBY NIEPEŁNOSPRAWNEJ W WIEKU POWYŻEJ 16 ROKU ŻYCIA O UMIARKOWANYM STOPNIU NIEPEŁNOSPRAWNOŚCI, KTÓRA POWSTAŁA PRZED UKOŃCZENIEM 21 ROKU ŻYCIA				
Liczba świadczeń	17	8 295	8 255	8 255
Kwota świadczeń w złotych	18	1 790 393	1 781 085	1 781 085
ZASIŁEK PIELEGNACYJNY DLA OSOBY, KTÓRA UKOŃCZYŁA 75 LAT				
Liczba świadczeń	19	590	651	651
Kwota świadczeń w złotych	20	127 346	140 512	140 512
SPECJALNY ZASIŁEK OPIEKUŃCZY				
Liczba świadczeń	21	792	362	362
Kwota świadczeń w złotych	22	485 067	219 384	219 384
ZASIŁEK DLA OPIEKUNA				
Liczba świadczeń	23	241	131	131
Kwota świadczeń w złotych	24	148 986	79 811	79 811
ŚWIADCZENIE Z FUNDUSZU ALIMENTACYJNEGO				
Liczba osób	25	1 063	969	1000
Liczba rodzin	26	683	620	639
Kwota świadczeń w złotych	27	5 340 935	4 909 603	5 058 403
DODATKI MIESZKANIOWE				
Liczba gospodarstw domowych	28	1 252	1 329	1 600
Kwota świadczeń w złotych	29	2 536 459	2 802 333,55	3 800 000,00
DODATKI ENERGETYCZNE				
Liczba gospodarstw domowych	30	161	119	119
Kwota świadczeń w złotych	31	20 257	4 499,09	4 499,09
OPŁACENIE SKŁADKI UBEZPIECZENIA ZDROWOTNEGO				
Liczba osób	32	159	177	177
Kwota świadczeń w złotych	33	295 361	380 594	380 594
OPŁACENIE SKŁADKI UBEZPIECZENIA SPOŁECZNEGO				
Liczba osób	34	478	495	495
Kwota świadczeń w złotych	35	2 934 915	3 421 484	3 421 484
ŚWIADCZENIE INTEGRACYJNE (CENTRUM INTEGRACJI SPOŁECZNEJ)				
Liczba osób	36	0	0	0
Kwota świadczeń w złotych	37	0	0	0

ŚWIADCZENIA PIENIĘŻNE Z PRAC SPOŁECZNIE UŻYTECZNYCH				
Liczba osób ogółem	38	75	78	63
Kwota świadczeń w złotych	39	106 658	110 149,70	126 464,00
STYPENDIA SOCJALNE DLA UCZNIÓW I ZASIŁKI SZKOLNE				
Liczba osób	40	761	613	745
Kwota świadczeń w złotych	41	413 900	334 820	400 000

5. Zasoby instytucjonalne pomocy i wsparcia

WYSZCZEGÓLNIENIE	Rok poprzedni				Rok oceny		Rok po ocenie	
	2021		2022		2023		2023	
OŚRODKI WSPARCIA - OGÓŁEM								
Liczba placówek	1	30		28		29		
Z tego: według organu prowadzącego (wiersze 2 i 3)								
Liczba placówek prowadzonych przez JST	2	19		19		20		
Liczba placówek prowadzonych przez inny podmiot	3	11		9		9		
Liczba miejsc w placówkach ogółem	4	792		743		757		
Liczba osób korzystających	5	1 940		2 342		2 227		
Liczba osób oczekujących (wg stanu na 31 grudnia danego roku)	6	20		18		18		
Liczba decyzji odmownych (wg stanu na 31 grudnia danego roku)	7	0		0		0		
Kadra placówek - liczba osób zatrudnionych ogółem (wg stanu na 31 grudnia danego roku)	8	297		325		339		
Roczny koszt prowadzenia i utrzymania placówek (w złotych)	9	26 131 318,48		28 108 538,82		31 120 746,89		
W TYM (z wierszy 1-9):								
ŚRODOWISKOWE DOMY SAMOPOMOCY								
Liczba placówek	10	1		1		1		
Z tego: według organu prowadzącego (wiersze 11 i 12)								
Liczba placówek prowadzonych przez JST	11	1		1		1		
Liczba placówek prowadzonych przez inny podmiot	12	0		0		0		

Liczba miejsc w placówkach ogółem	13	40	40	40
Liczba osób korzystających	14	43	44	44
Liczba osób umieszczonych	15	3	4	4
Liczba osób oczekujących (wg stanu na 31 grudnia danego roku)	16	2	4	4
Kadra placówek - liczba osób zatrudnionych ogółem (wg stanu na 31 grudnia danego roku)	17	15	18	16
Roczny koszt prowadzenia i utrzymania placówek (w złotych)	18	1 074 441	1 192 336	1 186 303
DZIENNE DOMY POMOCY				
Liczba placówek	19	0	0	0
Z tego: według organu prowadzącego (wiersze 20 i 21)				
Liczba placówek prowadzonych przez JST	20	0	0	0
Liczba placówek prowadzonych przez inny podmiot	21	0	0	0
Liczba miejsc w placówkach ogółem	22	0	0	0
Liczba osób korzystających	23	0	0	0
Liczba osób oczekujących (wg stanu na 31 grudnia danego roku)	24	0	0	0
Kadra placówek - liczba osób zatrudnionych ogółem (wg stanu na 31 grudnia danego roku)	25	0	0	0
Roczny koszt prowadzenia i utrzymania placówek (w złotych)	26	0	0	0
NOCLEGOWNIE, SCHRONISKA I DOMY DLA OSÓB BEZDOMNYCH				
Liczba placówek	27	2	2	2
Z tego: według organu prowadzącego (wiersze 28 i 29)				
Liczba placówek prowadzonych przez JST	28	0	0	0
Liczba placówek prowadzonych przez inny podmiot	29	2	2	2
Liczba miejsc w placówkach ogółem	30	142	142	196
Liczba osób korzystających	31	258	303	196

Liczba osób, korzystających z usług opiekuńczych w schronisku	32	53	37	37
Liczba osób skierowanych w wyniku eksmisji	33	6	2	6
Kadra placówek - liczba osób zatrudnionych ogółem (wg stanu na 31 grudnia danego roku)	34	24	21	24
Roczny koszt prowadzenia i utrzymania placówek (w złotych)	35	1 420 000	1 478 317	1 851 380
OGRZEWALNIE				
Liczba placówek	36	1	1	1
Z tego według organu prowadzącego (wiersze 36 i 37)				
Liczba placówek prowadzonych przez JST	37	0	0	0
Liczba placówek prowadzonych przez inny podmiot	38	1	1	1
Liczba miejsc w placówkach ogółem	39	15	20	20
Liczba osób korzystających	40	125	161	161
Kadra placówek - liczba osób zatrudnionych ogółem (wg stanu na 31 grudnia danego roku)	41	2	4	5
Roczny koszt prowadzenia i utrzymania placówek (w złotych)	42	77 307	150 570	210 000
KLUBY SAMOPOMOCY				
Liczba placówek	43	1	1	1
Z tego: według organu prowadzącego (wiersze 43 i 44)				
Liczba placówek prowadzonych przez JST	44	1	1	1
Liczba placówek prowadzonych przez inny podmiot	45	0	0	0
Liczba miejsc w placówkach ogółem	46	15	15	15
Liczba osób korzystających	47	16	22	22
Liczba osób oczekujących (wg stanu na 31 grudnia danego roku)	48	5	5	5
Kadra placówek - liczba osób zatrudnionych ogółem (wg stanu na 31 grudnia danego roku)	49	0	0	0

Roczny koszt prowadzenia i utrzymania placówek (w złotych)	50	100 007	106 532	111 700
DOMY POMOCY SPOŁECZNEJ				
Liczba placówek	1	2	2	2
Z tego: według organu prowadzącego (wiersze 2 i 3)				
Liczba placówek prowadzonych przez JST	2	2	2	2
Liczba placówek prowadzonych przez inny podmiot	3	0	0	0
Liczba miejsc w placówkach ogółem	4	122	122	122
Liczba osób korzystających	5	160	160	160
Liczba umieszczonych	6	46	38	33
Liczba osób oczekujących (wg stanu na 31 grudnia danego roku)	7	13	9	12
Liczba decyzji odmownych (wg stanu na 31 grudnia danego roku)	8	0	0	0
Kadra placówek - liczba osób zatrudnionych ogółem (wg stanu na 31 grudnia danego roku)	9	85	84	84
Roczny koszt prowadzenia i utrzymania placówek (w złotych)	10	6 452 250,61	7 117 750,23	8 156 233,24
MIESZKANIA CHRONIONE OGÓŁEM				
Liczba placówek	11	2	14	14
Z tego: według organu prowadzącego (wiersze 12 i 13)				
Liczba placówek prowadzonych przez JST	12	2	14	14
Liczba placówek prowadzonych przez inny podmiot	13	0	0	0
Liczba miejsc w placówkach ogółem	14	6	18	18
Liczba osób korzystających	15	0	6	18
Liczba osób umieszczonych	16	0	6	18
Liczba osób oczekujących (wg stanu na 31 grudnia danego roku)	17	0	0	0
Kadra placówek - liczba osób zatrudnionych ogółem (wg stanu na 31 grudnia danego roku)	18	0	3	7

Roczny koszt prowadzenia i utrzymania placówek (w złotych)	19	25 188	30 600	30 600
OŚRODKI INTERWENCJI KRYZYSOWEJ OGÓŁEM				
Liczba placówek	20	0	0	0
Z tego: według organu prowadzącego (wiersze 21 i 22)				
Liczba placówek prowadzonych przez JST	21	0	0	0
Liczba placówek prowadzonych przez inny podmiot	22	0	0	0
Liczba miejsc w placówkach ogółem	23	0	0	0
Liczba osób korzystających	24	0	0	0
Kadra placówek - liczba osób zatrudnionych ogółem (wg stanu na 31 grudnia danego roku)	25	0	0	0
Roczny koszt prowadzenia i utrzymania placówek (w złotych)	26	0	0	0
JEDNOSTKI SPECJALISTYCZNEGO PORADNICTWA				
Liczba placówek	27	1	1	1
Z tego: według organu prowadzącego (wiersze 28 i 29)				
Liczba placówek prowadzonych przez JST	28	1	1	1
Liczba placówek prowadzonych przez inny podmiot	29	0	0	0
Liczba osób korzystających	30	587	744	800
Kadra placówek - liczba osób zatrudnionych ogółem (wg stanu na 31 grudnia danego roku)	31	6	7	6
Roczny koszt prowadzenia i utrzymania placówek (w złotych)	32	449 266	660 464	984 564
PLACÓWKI WSPARCIA DZIENNEGO				
Liczba placówek	33	9	7	8
Z tego: według organu prowadzącego (wiersze 34 i 35)				
Liczba placówek prowadzonych przez JST	34	5	5	5
Liczba placówek prowadzonych przez inny podmiot	35	4	2	3
Liczba miejsc w placówkach ogółem	36	360	300	300
Liczba osób korzystających	37	370	477	477

Kadra placówek - liczba osób zatrudnionych ogółem (wg stanu na 31 grudnia danego roku)	38	17	24	24
Roczny koszt prowadzenia i utrzymania placówek (w złotych)	39	1 760 837,99	1 732 334,08	1 730 001,65
PLACÓWKI OPIEKUŃCZO-WYCHOWAWCZE OGÓŁEM				
Liczba placówek	40	7	7	8
Z tego: według organu prowadzącego (wiersze 41 i 42)				
Liczba placówek prowadzonych przez JST	41	5	5	6
Liczba placówek prowadzonych przez inny podmiot	42	2	2	2
Liczba miejsc w placówkach ogółem	43	98	98	112
Liczba osób korzystających	44	112	178	112
Kadra placówek - liczba osób zatrudnionych ogółem (wg stanu na 31 grudnia danego roku)	45	114	119	135
Roczny koszt prowadzenia i utrzymania placówek (w złotych)	46	9 684 881	9 653 504	11 000 000
W tym: PLACÓWKI TYPU RODZINNEGO				
Liczba placówek	47	0	0	0
Z tego: według organu prowadzącego (wiersze 48 i 49)				
Liczba placówek prowadzonych przez JST	48	0	0	0
Liczba placówek prowadzonych przez inny podmiot	49	0	0	0
Liczba miejsc w placówkach ogółem	50	0	0	0
Liczba osób korzystających	51	0	0	0
Kadra placówek - liczba osób zatrudnionych ogółem (wg stanu na 31 grudnia danego roku)	52	0	0	0
Roczny koszt prowadzenia i utrzymania placówek (w złotych)	53	0	0	0
CENTRUM INTEGRACJI SPOŁECZNEJ				
Liczba placówek	54	0	0	0
Z tego: według organu prowadzącego (wiersze 55 i 56)				

Liczba placówek prowadzonych przez JST	55	0	0	0
Liczba placówek prowadzonych przez inny podmiot	56	0	0	0
Liczba uczestników zajęć	57	0	0	0
Kadra placówek - liczba osób zatrudnionych ogółem (wg stanu na 31 grudnia danego roku)	58	0	0	0
Roczny koszt prowadzenia i utrzymania placówek (w złotych)	59	0	0	0
KLUB INTEGRACJI SPOŁECZNEJ				
Liczba placówek	60	1	1	1
Z tego: według organu prowadzącego (wiersze 61 i 62)				
Liczba placówek prowadzonych przez JST	61	1	1	1
Liczba placówek prowadzonych przez inny podmiot	62	0	0	0
Liczba uczestników zajęć	63	109	115	115
Kadra placówek - liczba osób zatrudnionych ogółem (wg stanu na 31 grudnia danego roku)	64	8	6	6
Roczny koszt prowadzenia i utrzymania placówek (w złotych)	65	407 742	398 728	398 728
WARSZTAT TERAPII ZAJĘCIOWEJ				
Liczba placówek	66	2	2	2
Z tego: według organu prowadzącego (wiersze 67 i 68)				
Liczba placówek prowadzonych przez JST	67	0	0	0
Liczba placówek prowadzonych przez inny podmiot	68	2	2	2
Liczba uczestników zajęć	69	75	75	75
Kadra placówek - liczba osób zatrudnionych ogółem (wg stanu na 31 grudnia danego roku)	70	26	27	27
Roczny koszt prowadzenia i utrzymania placówek (w złotych)	71	1 807 999	2 158 001,00	2 158 001,00

ZAKŁAD AKTYWNOŚCI ZAWODOWEJ				
Liczba placówek	72	1	1	1
Z tego: według organu prowadzącego (wiersze 73 i 74)				
Liczba placówek prowadzonych przez JST	73	1	1	1
Liczba placówek prowadzonych przez inny podmiot	74	0	0	0
Liczba uczestników zajęć	75	0	0	0
Kadra placówek - liczba osób zatrudnionych ogółem (wg stanu na 31 grudnia danego roku)	76	65	73 (w tym kadra placówki 14)	73 (w tym kadra placówki 14)
Roczny koszt prowadzenia i utrzymania placówek (w złotych)	77	2 871 398,88	3 651 464,00	3 836 000,00

INNE INSTYTUCJE POMOCY I WSPARCIA

WYSZCZEGÓLNIENIE	Rok poprzedni	Rok oceny	Rok po ocenie
	2021	2022	2023
Dom Pomocy Społecznej: Liczba placówek	1	1	1
Liczba osób korzystających / uczestników	47	48	55
Specjalistyczny Ośrodek Wsparcia dla Ofiar Przemocy	1	1	1
Liczba osób korzystających/uczestników	136	114	114
Ośrodek Dziennego Pobytu	1	1	1
Liczba osób korzystających/uczestników	47	48	48
Spółdzielnia EMPATIA	1	1	1
Liczba osób korzystających/uczestników	6	100	100

6. Kadra jednostki organizacyjnej pomocy społeczne

WYSZCZEGÓLNIENIE		Rok poprzedni	Rok oceny	Rok po ocenie
		2021	2022	2023
OGÓLEM PRACOWNICY JEDNOSTKI				
Liczba ogółem pracowników jednostki pomocy społecznej	1	277	277	277
KADRA KIEROWNICZA				
Ogółem kadra kierownicza (dyrektor jednostki i jego zastępcy)	2	3	2	3
W tym: (od poz. 3 do poz. 4)				
Wykształcenie wyższe	3	3	2	3
Specjalizacja z organizacji pomocy społecznej	4	3	2	3
PRACOWNICY SOCJALNI				
Ogółem	5	92	92	92
W tym: pracownicy socjalni ogółem zatrudnieni z EFS	6	0	0	0
W tym: (od poz. 7 do poz. 11)				
Wykształcenie wyższe	7	75	76	76
Wykształcenie średnie	8	17	16	16
Specjalizacja 1-ego stopnia w zawodzie	9	22	23	23
Specjalizacja 2-ego stopnia w zawodzie	10	9	16	16
Specjalizacja z organizacji pomocy społecznej	11	10	10	10
POZOSTALI PRACOWNICY:				
Ogółem	12	182		185
W tym: (od poz. 13 do poz. 15)				
Wykształcenie wyższe	13	141		144
Wykształcenie średnie	14	34		34
Inne	15	7		7
Zatrudnienie pomocnicze w jednostce organizacyjnej pomocy społecznej (w osobach, w ciągu danego roku) w osobach				
WYSZCZEGÓLNIENIE		Rok poprzedni	Rok oceny	Rok po ocenie
		2021	2022	2023
Wolontariusze	1	76	23	30
Zatrudnienie subsydiowane (roboty publiczne, prace interwencyjne i inne)	2	24	21	30
Staże	3	0	0	3

Zespoły pracy socjalnej i integracji społecznej w jednostce pomocy społecznej (w osobach, w ciągu danego roku)

WYSZCZEGÓLNIENIE		Rok poprzedni	Rok oceny	Rok po ocenie
		2021	2022	2023
Liczba zespołów	1	0	0	0
Liczba osób ogółem w zespole	2	0	0	0
W tym z wiersza 2:				
Pracownicy socjalni	3	0	0	0
Specjaliści zgodnie z art.110 ust.3 ustawy o pomocy społecznej	4	0	0	0

7. Środki finansowe na wydatki w pomocy społecznej i innych obszarach polityki społecznej w budżecie jednostki samorządu terytorialnego (zadania własne i zadania zlecone) w złotych

WYSZCZEGÓLNIENIE		Rok poprzedni	Rok oceny	Rok po ocenie
		2021	2022	2023
OGÓŁEM				
Ogółem (działy)			206 902 584,48	155 435 029,19
W tym: w budżecie OPS/PCPR	2	183 253 742	164 249 592	97 774 829
851 - OCHRONA ZDROWIA				
85153 - Przeciwdziałanie narkomanii	3	60 020	55 000	108 000
w tym: w budżecie OPS / PCPR	4	0	0	0
85154 - Przeciwdziałanie alkoholizmowi	5	2 684 408	3 322 480,50	5 319 262,00
w tym: w budżecie OPS / PCPR	6	1 634 318	1 761 724	1 206 780
852 - POMOC SPOŁECZNA				
85202 - Domy pomocy społecznej	7	14 965 065	16 695 277,28	18 291 423,69
w tym: w budżecie OPS / PCPR	8	8 477 276	9 410 790	10 182 000
85203 - Ośrodki Wsparcia	9	1 645 242	1 965 026,44	2 018 106,00
w tym: w budżecie OPS / PCPR	10	0	0	0
85205 - Przeciwdziałanie przemocy w rodzinie	11	449 266	559 872,47	454 800,00

w tym: w budżecie OPS / PCPR	12	449 266	559 872	454 800
85213 - Składki na ubezpieczenie zdrowotne opłacane za osoby pobierające niektóre świadczenia z pomocy społecznej, niektóre świadczenia rodzinne oraz za osoby uczestniczące w zajęciach centrum integracji społecznej	13	362 472	373 990,44	376 130,00
w tym: w budżecie OPS / PCPR	14	361 472	373 990	376 000
85214 – Zasiłki okresowe, celowe i pomoc w naturze oraz składki na ubezpieczenia emerytalne i rentowe	15	8 505 586	7 331 691,18	8 316 826,00
w tym: w budżecie OPS / PCPR	16	8 492 263	7 315 077	8 224 293
85215 - Dodatki mieszkaniowe	17	2 601 139	3 125 455,40	3 016 088,00
w tym: w budżecie OPS / PCPR	18	2 600 018	3 125 455	3 016 088
85216 - Zasiłki stałe	19	4 368 188	4 570 457,62	4 660 317,00
w tym: w budżecie OPS / PCPR	20	4 318 179	4 525 564	4 603 200
85218 - Powiatowe Centrum Pomocy Rodzinie	21	0	0	0
w tym: w budżecie OPS/PCPR	22	0	0	0
85219 - Ośrodek Pomocy Społecznej	23	12 345 090	14 617 011,78	15 939 133,00
w tym: w budżecie OPS/PCPR	24	12 345 090	14 617 012	15 939 133
85220 - Specjalistyczne poradnictwo, mieszkania chronione i ośrodki interwencji kryzysowej	25	557 361	660 464,12	984 564
w tym: w budżecie OPS / PCPR	26	557 361	660 464	984 564
85228 - Usługi opiekuńcze i specjalistyczne usługi opiekuńcze	27	8 872 892	9 355 814,00	10 480 500,00
w tym: w budżecie OPS / PCPR	28	0	0	0
85230 – Pomoc w zakresie dożywiania	29	5 567 833	5 635 179,75	5 650 143,00

w tym: w budżecie OPS / PCPR	30	5 567 833	5 635 031	5 650 261
85231 - Pomoc dla cudzoziemców	31	1 500	6 600	0
w tym: w budżecie OPS / PCPR	32	1 500	6 600	0
W tym (z wiersza 31): Wydatki na pomoc dla cudzoziemców w celu integracji ze środowiskiem (cudzoziemcy, którzy uzyskali status uchodźcy lub ochronę uzupełniającą)	33	0	0	0
w tym: w budżecie OPS / PCPR	34	0	0	0
85232 - Centra Integracji Społecznej	35	0	0	0
w tym: w budżecie OPS / PCPR	36	0	0	0
85278 - Usuwanie skutków klęsk żywiołowych	37	0	0	0
w tym: w budżecie OPS / PCPR	38	0	0	0
85295 - Pozostała działalność	39	3 341 962	11 370 091,21	4 845 486,56
w tym: w budżecie OPS / PCPR	40	1 569 975	9 006 309	2 190 704
853 - POZOSTAŁE ZADANIA W ZAKRESIE POLITYKI SPOŁECZNEJ				
85311 - Rehabilitacja zawodowa i społeczna osób niepełnosprawnych	41	180 799	215 801,00	230 801,00
w tym: w budżecie OPS / PCPR	42	0	0	0
85321 - Zespoły orzekania o niepełnosprawności	43	499 444	792 508,01	882 042,00
w tym: w budżecie dyspozycji OPS / PCPR	44	0	0	0
85324 - Państwowy Fundusz Rehabilitacji Osób Niepełnosprawnych	45	0	0	0
w tym: w budżecie OPS / PCPR	46	0	0	0
85395 - Pozostała działalność w zakresie polityki społecznej	47	4 094 899	26 716 904,71	13 103 481,94
w tym: w budżecie OPS / PCPR	48	456 795	20 504 055	1 381 016

854 - EDUKACYJNA OPIEKA WYCHOWAWCZA				
85415 - Pomoc materialna dla uczniów	49	417 965	435 199,13	650 000
w tym: w budżecie OPS / PCPR	50	0	0	0
85416 – Pomoc materialna dla uczniów o charakterze motywacyjnym	51	0	0	0
w tym: w budżecie OPS / PCPR	52	0	0	0
855 – RODZINA				
85501 – Świadczenia wychowawcze	53	90 366 852	36 859 543,53	58 459,00
w tym: w budżecie OPS / PCPR	54	90 287 302	36 799 712	0
85502 – Świadczenia rodzinne, świadczenia z funduszu alimentacyjnego oraz składki na ubezpieczenie emerytalne i rentowe z ubezpieczenia społecznego	55	40 403 241	42 167 073,50	35 902 990,00
w tym: w budżecie OPS / PCPR	56	40 214 393	41 976 289	35 687 879
85504 – Wspieranie rodziny	57	647 497	658 366,92	1 637 677,00
w tym: w budżecie OPS / PCPR	58	643 889	658 257	1 681 133
85505 – Tworzenie i funkcjonowanie żłobków	59	4 044 053	0	6 575 830
w tym: w budżecie OPS / PCPR	60	0	0	0
85506 – tworzenie i funkcjonowanie klubów dziecięcych	61	0	0	0
w tym: w budżecie OPS / PCPR	62	0	0	0
85507 – Dzienni opiekunowie	63	0	0	0
w tym: w budżecie OPS / PCPR	64	0	0	0
85516 System opieki nad dziećmi w wieku do lat 3	64	0	5 461 360,51	0
85508 – Rodziny zastępcze	65	3 291 770	3 123 557	3 866 964,00
w tym: w budżecie OPS / PCPR	66	3 291 770	3 123 557	3 866 964

85510 – Działalność placówek opiekuńczo-wychowawczych	67	1 532 765	10 827 857,63	12 657 402
w tym: w budżecie OPS / PCPR	68	1 288 681	1 087 011	1 647 253

8. Aktywność projektowo-konkursowa jednostki organizacyjnej pomocy społecznej (w całym okresie sprawozdawczym)

WYSZCZEGÓLNIENIE		Rok poprzedni	Rok oceny	Rok po ocenie
		2021	2022	2023
PROJEKTY WSPÓLFINANSOWANE z EFS				
Liczba projektów	1	9	10	8
Ogółem liczba osób objętych projektami	2	452	1211	684
Łączna kwota środków EFS /Fundusze Norweskie	3	1 364 245	2 342 904,50	238 571,00
W tym:				
Wsparcie osób starszych i kadry świadczącej usługi społeczne w zakresie przeciwdziałania rozprzestrzenianiu się COVID-19, łagodzeniu jego skutków na terenie województwa kujawsko-pomorskiego	5	1	1	1
Włocławek miasto nowych możliwości	6	1	1	1
Centrum Wsparcia Społecznego – wdrożenie lokalnego planu deinstytucjonalizacji usług społecznych na terenie Miasta Włocławek	7	0	1	1
Mocni razem – podniesienie wiedzy i umiejętności liderów, wolontariuszy i organizatorów społeczności lokalnej	9	1	0	0
5 Z	10	0	1	0
Aktywny samorząd	11	1	1	1
Rodzina w Centrum III	12	1	1	1

Reintegracja społeczna mieszkańców Włocławka, w tym w obszarze rewitalizacji	13	1	1	1
Kujawsko-Pomorska Teleopieka	15	1	1	1
Aktywnością przeciw wykluczeniu	17	1	0	0
Door to Door	18	1	1	1
Jestem	19	0	1	0
UDZIAŁ W KONKURSACH OGŁASZANYCH PRZEZ MRiPS				
Liczba konkursów	20	6	5	5
Ogółem liczba osób objętych projektami	21	284	560	560
W tym:				
Program wspierający Rozwiązanie Problemu Bezdolności	22	1	1	1
Program asystent rodziny i koordynator rodzinnej pieczy zastępczej	23	1	1	1
Finansowe wspieranie zadań z zakresu rozwoju instytucji opieki nad dziećmi w wieku do lat 3 MALUCH	24	1	0	0
Opieka wytchnieniowa	25	1	1	1
Asystent osobisty osoby niepełnosprawnej	26	1	1	1
Świetlica- Dzieci-Praca na rzecz wsparcia dziecka i rodziny w gminie	27	1	1	1
Korpus Wsparcia Seniorów	28	0	1	1
UDZIAŁ W PROGRAMACH OSŁONOWYCH (nie wymienione wyżej)				
Liczba programów	29	0	1	0
Ogółem liczba osób objętych projektami	30	0	417	0

9. Współpraca z organizacjami pozarządowymi - zadania zlecone w obszarze pomocy i wsparcia (w całym okresie sprawozdawczym)

WYSZCZEGÓLNIENIE		Rok poprzedni	Rok oceny	Rok po ocenie
		2021	2022	2023
Liczba organizacji pozarządowych z którymi współpracuje OPS/PCPR	1	25	19	19
ZLECENIA W TRYBIE DZIAŁALNOŚCI POŻYTKU PUBLICZNEGO				
Liczba organizacji pozarządowych, którym zlecono zadania	2	1	0	0
Liczba zleceń / umów	3	2	0	0
Wartość przekazanych dotacji dla organizacji pozarządowych w złotych	4	128 020	0	0
ZLECENIA W TRYBIE ZAMÓWIEŃ PUBLICZNYCH				
Liczba organizacji pozarządowych, którym zlecono zadania	5	0	0	0
Wartość przekazanych dotacji dla organizacji pozarządowych w złotych	6	0	0	0
WYBRANE USŁUGI POMOCY SPOŁECZNEJ				
Usługi opiekuńcze				
Liczba organizacji pozarządowych, którym zlecono zadania	7	2	3	3
Wartość przekazanych dotacji dla organizacji pozarządowych w złotych	8	6 029 067	6 090 552	7 600 000
Specjalistyczne usługi opiekuńcze				
Liczba organizacji pozarządowych, którym zlecono zadania	9	1	1	1
Wartość przekazanych dotacji dla organizacji pozarządowych w złotych	10	2 843 825	3 372 655	2 880 500
Prowadzenie placówki pomocy społecznej				
Liczba organizacji pozarządowych, którym zlecono zadania	11	1	0	0
Wartość przekazanych dotacji dla organizacji pozarządowych w złotych	12	1 018 640	0	0

10. Wnioski i rekomendacje

W okresie sprawozdawczym podejmowano szereg działań środowiskowych, aktywizujących świadczeniobiorców MOPR. Z udziałem ww. realizowano projekty socjalne skierowane do społeczności lokalnych, do prac społecznie użytecznych skierowano łącznie 78 osób na 52 miejsca pracy, wykorzystywano takie narzędzie, jak kontrakt socjalny, który podpisano w 849 przypadkach. Stosowanie ww. działań, już od szeregu lat okazuje się wysoce skuteczną metodą do uzyskania zadawalających wyników w zakresie poprawy warunków życia mieszkańców miast, a co za tym idzie, zmniejszenia liczby osób i rodzin korzystających ze świadczeń pomocy społecznej. Z roku na rok obserwuje się systematyczny spadek liczby świadczeniobiorców. W 2022 r. liczba ta zmniejszyła się o 551 rodzin w stosunku do 2021 r. i o 995 osób w tych rodzinach. Pomimo korzystnej tendencji, ogólna liczba rodzin wymagających wsparcia nadal jest wysoka. Pozytywnym jednakże zjawiskiem jest obserwowany od kilku ostatnich lat systematyczny spadek udziału procentowego osób bezrobotnych korzystających z pomocy społecznej w stosunku do ogółu klientów MOPR. Rośnie natomiast wskaźnik osób korzystających z pomocy społecznej z tytułu długotrwałej lub ciężkiej choroby. Powyższe zjawisko ma związek ze zmianami demograficznymi i rosnącą liczbą seniorów na stałe zamieszkujących miasto Włocławek. Niepokoi również wyraźnie widoczny wzrost wskaźnika osób, którym przyznano pomoc w wyniku bezradności w sprawach opiekuńczo-wychowawczych i prowadzenia gospodarstwa domowego. W porównaniu do 2021 r. liczba rodzin wzrosła o 169 oraz 274 osoby w tych rodzinach. Ponadto, zauważalnym zjawiskiem jest wzrost liczby beneficjentów długotrwanie korzystających ze świadczeń pomocy społecznej. W związku z tym, w podejmowanych praktykach zmierza się w kierunku włączenia społecznego i aktywizacji. Wypłata przysługujących świadczeń pieniężnych, nie rozwiązuje bowiem kompleksowo problemów tych rodzin. Wymagają one szerszych, wieloaspektowych działań, przede wszystkim aktywizujących, kształtujących umiejętności prawidłowego wypełniania ról społecznych i poruszania się po rynku pracy. Działania ośrodka nie ograniczają się tylko do wypłacania wymaganych ustawami świadczeń, ale stanowią cały wachlarz oddziaływań o charakterze profilaktycznym, doradczym, wspierającym, które kierowane są do szerokiego grona osób, znajdujących się w trudnej sytuacji życiowej. Udzielana pomoc finansowa uzupełniana jest nowatorskimi rozwiązaniami, nowymi metodami pracy socjalnej, takimi jak budowanie programów lokalnej polityki społecznej, nawiązywanie i rozwijanie współpracy w ramach miejskich programów pomocowych, rozszerzanie niepieniężnych form wsparcia oraz środowiskowej interwencji socjalnej.

Podstawą pracy socjalnej jest przede wszystkim podejmowanie działań motywujących beneficjentów pomocy społecznej, w szczególności osoby bezrobotne, do aktywności społecznej, do zmiany postawy z biernej na aktywną – włączającej te osoby w nurt życia społecznego. Praca socjalna z wykorzystaniem metody środowiskowej, tj. Organizowania Społeczności Lokalnej, upowszechniła się wśród pracowników socjalnych, coraz częściej korzystających z jej rozwiązań w aktywizacji społecznej świadczeniobiorców MOPR. Metoda ta pozwala aktywizować nie tylko osoby i rodziny objęte świadczeniami z pomocy społecznej, ale również ich otoczenie, tj. całą społeczność lokalną, także osoby funkcjonujące prawidłowo w rodzinie i społeczności. Sukces MOPR w zakresie realizacji pracy socjalnej metodą OSŁ, zdecydowanie polega na włączeniu świadczeniobiorców do udziału w realizowanych projektach, którzy z biernych odbiorców pomocy społecznej stali się aktywnymi uczestnikami wspólnie podejmowanych przedsięwzięć.

W związku z trwającym zagrożeniem koronawirusem SARS-COV-2 ośrodki pomocy społecznej cały czas zajmowały się organizacją pomocy dla osób i rodzin w warunkach rosnącej epidemii. Miejski Ośrodek Pomocy Rodzinie we Włocławku zapewniał usługi wsparcia seniorom, którzy ze względów bezpieczeństwa

zdecydowali się na pozostanie w domu, lub objęci kwarantanną nie mieli możliwości zabezpieczenia sobie artykułów podstawowej potrzeby we własnym zakresie.

Od kilku lat utrzymuje się wzrost liczby osób wymagających całodobowej opieki, której nie można zabezpieczyć w środowisku. Brak specjalistycznych placówek na terenie Włocławka, w tym szczególnie brak Zakładu Opiekuńczo – Leczniczego, powoduje konieczność zabezpieczenia opieki osobom niepełnosprawnym na terenie innych powiatów. Przedstawiona sytuacja oraz coroczny wzrost miesięcznych kosztów utrzymania w DPS powoduje konieczność zabezpieczania każdego roku większego budżetu, ponieważ jest to obligatoryjne zadanie własne gminy. W stosunku do poprzednich lat następuje ciągle wzrost wydatków na ten cel. Obciążenie gminy jest uwarunkowane wieloma czynnikami zewnętrznymi, do najważniejszych należą: sytuacja finansowa mieszkańca, miesięczny koszt utrzymania w DPS, sytuacja zdrowotna mieszkańca, obowiązek uiszczania opłaty zastępczej.

Trwający jeszcze w 2022 r stan epidemii, zbrojny konflikt rosyjsko-ukraiński oraz negatywne skutki rosnącej inflacji znacząco wpłynęły na rozszerzenie działań i zadań realizowanych przez pomoc społeczną. W obecnej chwili nie można wiarygodnie prognozować czasu trwania tej wyjątkowej sytuacji i jej ostatecznych konsekwencji. Jedno jest pewne, pracownicy pomocy społecznej wciąż mierzą się z nowymi, coraz bardziej złożonymi problemami, które zmuszeni są umiejętnie i skutecznie rozwiązywać.

Wykaz potrzeb i planowane działania na 2023 rok

W związku z utrzymującą się wysoką liczbą rodzin wymagających pomocy MOPR w 2023 roku istnieje potrzeba prowadzenia niżej wymienionych działań:

W zakresie działań środowiskowych i instytucjonalnych

1. Doskonalenie wdrożonych standardów pracy socjalnej wprowadzających oddzielenie pracy administracyjnej od świadczenia pracy socjalnej i usług socjalnych oraz wprowadzenie rozwiązań optymalizujących wykorzystanie kompetencji zatrudnionych pracowników socjalnych na rzecz pracy socjalnej.
2. Zapewnienie odpowiedniej pomocy osobom wymagającym specjalistycznej opieki poprzez inicjowanie rozwoju różnorodnych form wsparcia realizowanych w środowisku oraz w formie pomocy instytucjonalnej.
3. Podejmowanie działań i inicjatyw na rzecz osób starszych wymagających pomocy i wsparcia m.in. poprzez pomoc sąsiedzką.
4. Utworzenie bezpiecznego pokoju/mieszkania o charakterze interwencyjnym (zadanie powiatu), jeżeli zostanie podjęta decyzja w tej sprawie.
5. W związku ze zmianami w ustawie o przeciwdziałaniu przemocy w rodzinie i aktach wykonawczych powstanie konieczność przeprowadzenia uregulowań prawnych lokalnych: podjęcie przez RM Uchwały w sprawie powołanie Zespołu Interdyscyplinarnego, zmiana/podjęcie uchwał w sprawach programu korekcyjno edukacyjnego i psychologiczno – terapeutycznego dla sprawców przemocy.
6. Konieczność przeanalizowania funkcjonowania obsługi organizacyjno – technicznej Zespołu Interdyscyplinarnego w obecnej formie z uwagi na zmianę zadań Zespołu (np. występowanie do Sądu o ukaranie sprawcy przemocy).
7. Monitorowanie wydatków, a w sytuacji zwiększenia potrzeb, podejmowanie działań w celu zwiększenia środków finansowych na ponoszenie odpłatności gminy Miasto Włocławek za pobyt w domach pomocy społecznej.

8. Kontynuowanie działań w kierunku rozwiązywania problemu bezdomności i łagodzenia skutków tego zjawiska w mieście, w tym stosowanie wypracowanych standardów pomocy osobom bezdomnym oraz inicjowanie tworzenia nowych ośrodków wsparcia szczególnie dla niepełnosprawnych osób bezdomnych, w tym szczególnie mieszkań wspieranych.
9. Rozwijanie oraz rozszerzanie zakresu niepieniężnych form wsparcia udzielanego w ramach pomocy społecznej oraz środowiskowej metody pracy socjalnej dla osób bezrobotnych, długotrwale korzystających ze świadczeń pomocy społecznej.
10. Poprawa jakości pracy socjalnej, w tym dalsze doskonalenie pracy metodą Organizowania Społeczności Lokalnej i utrzymanie standardów wynikających z otrzymanego Certyfikatu.

W zakresie reintegracji zawodowej społecznej, realizowanej przez Klub Integracji Społecznej

1. Kontynuacja „Programu oddłużenie” w zakresie aktywizacji zawodowej osób bezrobotnych oraz pomoc w spłacie zadłużenia czynszowego osobom (a właściwie całym rodzinom) znajdującym się w trudnej sytuacji życiowej i materialnej, zagrożonym utratą mieszkania w związku z zaległościami w opłatach czynszowych, utrzymanie osób i rodzin w środowisku zamieszkania oraz zapobieganie eksmisjom i bezdomności.
2. Kontynuacja programu „Sukces Niewykluczony” realizowanego z Powiatowym Urzędem Pracy i Wojewódzkim Urzędem Pracy
3. Współrealizacja projektu „Reintegracja społeczna mieszkańców Włocławka, w tym w obszarze rewitalizacji” którego celem jest reintegracja społeczno – zawodowa bezrobotnych i nieaktywnych zawodowo mieszkańców miasta.
4. Kontynuacja koordynacji i realizacji prac społecznie – użytecznych.
5. Działania środowiskowe w ramach Organizowania Społeczności Lokalnej – praca ze społecznością lokalną planowana i realizowana z liderami społecznymi koordynowana przez organizatorów społeczności lokalnej.
6. Współpraca z organizacjami pozarządowymi oraz grupami samopomocowymi i wspieranie ich działalności:
 - Grupa AA „ISKIERKA”,
 - Stowarzyszenie Wsparcia Społecznego ADITUS – wsparcie dla rodzin i dzieci objętych nadzorem kuratorskim na osiedlu Zakręt.

W zakresie działań na rzecz osób niepełnosprawnych:

1. Kontynuacja działań na rzecz osób niepełnosprawnych, w tym działań w zakresie rehabilitacji zarówno społecznej jak i zawodowej finansowanych ze środków PFRON.
2. Kontynuacja działań na rzecz osób niepełnosprawnych, w tym działań w zakresie aktywizacji zarówno społecznej, jak i zawodowej ze środków pozabudżetowych, w tym ze środków Unii Europejskiej.
3. Podjęcie kroków do przystąpienia do kolejnej edycji w ramach „Programu wyrównywania różnic między regionami III”
4. Podjęcie kroków do przystąpienia do kolejnej edycji w ramach w ramach pilotażowego programu „Aktywny samorząd”.
5. Podjęcie kroków w celu pozyskania środków finansowych na realizację w roku 2023 dwóch programów Ministra Rodziny i Polityki Społecznej tj. kolejnych edycji programów „Opieka wychnieniowa”-edycja 2023 oraz „Asystent osobisty osoby niepełnosprawnej”- edycja 2023. Programy te cieszyły się bardzo dużym zainteresowaniem ze strony osób z niepełnosprawnością oraz osób sprawujących opiekę nad tymi osobami. Obecnie do Centrum Informacji i Profilaktyki Społecznej Osób Niepełnosprawnych kierowanych jest wiele zapytań o ponowienie usług, z których korzystali w roku ubiegłym ze względu na fakt, iż były bardzo dużym wsparciem i pomocą dla wskazanej powyżej grupy społecznej.


6. Kontynuowanie przez Pełnomocnika Prezydenta Miasta Włocławek ds. Osób z Niepełnosprawnościami współpracy przy realizowanych w 2023 r. programach i projektach na rzecz osób z niepełnosprawnościami.
7. Podejmowanie przez Pełnomocnika działań mających na celu nieustanne i ciągle zwiększanie dostępu do usług świadczonych w lokalnej społeczności, podejmowanie działań mających na celu poprawę dostępności architektonicznej, komunikacyjno – informacyjnej i cyfrowej w podmiotach publicznych, na ogólnodostępnych terenach miasta oraz lokalach mieszkalnych.
8. Zwiększanie dostępu do usług świadczonych w lokalnej społeczności i animacji społecznej poprzez prowadzenie działań integracyjnych i edukacyjnych skierowanych do osób niepełnosprawnych oraz osób z ich otoczenia.
9. Podejmowanie skutecznych działań w kierunku realizacji programów współfinansowanych przez Europejski Fundusz Społeczny oraz projektów grantowych ukierunkowanych na problemy osób z niepełnosprawnościami.
10. Kontynuacja realizacji projektu grantowego pn. „Usługi indywidualnego transportu door-to-door dla mieszkańców miasta Włocławek” oraz zachowanie jego ciągłości po zakończeniu przez cały 2023 rok.

W zakresie wspierania rodziny i systemu pieczy zastępczej:

W roku 2023 kontynuowane będą działania służb socjalnych oraz specjalistów zatrudnionych w MOPR mające na celu rozwiązywanie problemów występujących w rodzinach. Potrzeby w tym zakresie obejmują:

- rozwój rodzinnych form pieczy zastępczej, zwiększenie liczby rodzin niezawodowych i zawodowych,
- utworzenie rodzinnego domu dziecka,
- wzmacnianie istniejącego systemu wpierania i pomocy rodzinie,
- kontynuacja działań dotyczących poradnictwa i wsparcia rodzin,
- nawiązywanie współpracy z rodzicami biologicznymi w celu poprawy funkcjonowania w środowisku i powrotu dzieci do rodziców,
- zmniejszenie liczby dzieci w wieku poniżej 10 roku życia umieszczanych w instytucjonalnej pieczy zastępczej,
- wspieranie rodziny w jej prawidłowym funkcjonowaniu,
- popularyzowanie wiedzy na temat pieczy zastępczej i pozyskiwania kandydatów na rodzinne formy pieczy zastępczej,
- pozyskiwanie kandydatów na rodziny zastępcze niezawodowe i zawodowe,
- zabezpieczenie środków finansowych na wprowadzenie nowych form pieczy zastępczej,
- prowadzenie szkoleń dla istniejących rodzin zastępczych,
- pomoc w pozyskaniu lokali mieszkalnych dla pełnoletnich wychowanków opuszczających pieczę zastępczą.

Piotr Grudziński
Dyrektor
Miejskiego Ośrodka Pomocy Rodzinie
we Włocławku



Uzasadnienie

Zgodnie z art. 16a ustawy z dnia 12 marca 2004 r. o pomocy społecznej (Dz. U. z 2021 r. poz.2268, z późn. zm.) gmina, powiat i samorząd województwa jest zobowiązana do przygotowania corocznie oceny zasobów pomocy społecznej. Ww. ocenę zasobów, organ wykonawczy jednostki samorządu terytorialnego przedstawia co roku do 30 kwietnia odpowiednio: radzie gminy, radzie powiatu, a do 30 czerwca sejmikowi województwa. Jest to podstawa do planowania budżetu na następny rok.

Ocena zasobów pomocy społecznej obejmuje infrastrukturę, sprawy kadrowe, organizacje pozarządowe oraz nakłady finansowe na zadania pomocy społecznej bez względu na podmiot je finansujący i realizujący. Ocena zasobów pomocy społecznej dotyczy także osób i rodzin korzystających z pomocy społecznej, wraz z rozmiarem i złożonością ich problemów.

Przyjęcie uchwały jest zgodne z przepisami prawa.

PREZYDENT MIASTA

dr Marek Wojtkowski

PODINSPEKTOR

Ciarała Ciachaj

ZASTĘPCA PREZYDENTA

Dominika Waparczewska

