

**UCHWAŁA NR XXVII/117/2020
RADY MIASTA WŁOCLAWEK**

z dnia 29 września 2020 r.

**zmieniająca uchwałę w sprawie uchwalenia Wieloletniej Prognozy Finansowej
na lata 2020 - 2031**

Na podstawie art. 18 ust. 2 pkt 15 ustawy z dnia 8 marca 1990 r. o samorządzie gminnym (Dz.U. z 2020 r. poz. 713) oraz art. 12 pkt 11 w związku z art. 92 ust. 1 pkt 1 i ust. 2 ustawy z dnia 5 czerwca 1998 r. o samorządzie powiatowym (Dz.U. z 2020 r. poz. 920) oraz art. 230 ust. 6 i ust. 7 i art. 243 ustawy z dnia 27 sierpnia 2009 r. o finansach publicznych (Dz.U. z 2019 r. poz. 869, 1649 oraz z 2020 r. poz. 284, 374, 568, 695, 1175)

uchwała się, co następuje:


§ 1. W Uchwale Nr XVII/198/2019 Rady Miasta Włocławek z dnia 16 grudnia 2019 r. w sprawie uchwalenia Wieloletniej Prognozy Finansowej na lata 2020 – 2030, zmienionej Uchwałą Nr XIX/2/2020 Rady Miasta Włocławek z dnia 28 stycznia 2020 r., Uchwałą Nr XX/17/2020 Rady Miasta Włocławek z dnia 3 marca 2020 r., Uchwałą Nr XXI/38/2020 Rady Miasta Włocławek z dnia 30 marca 2020 r., Uchwałą Nr XXII/54/2020 Rady Miasta Włocławek z dnia 19 maja 2020 r., Uchwałą Nr XXIII/76/2020 Rady Miasta Włocławek z dnia 9 czerwca 2020 r., Uchwałą Nr XXIV/93/2020 Rady Miasta Włocławek z dnia 7 lipca 2020 r. i Uchwałą Nr XXV/106/2020 Rady Miasta Włocławek z dnia 17 sierpnia 2020 r. wprowadza się następujące zmiany:

- 1) Załącznik Nr 1 otrzymuje brzmienie określone w Załączniku Nr 1 do niniejszej uchwały.
- 3) Załącznik Nr 2 otrzymuje brzmienie określone w Załączniku Nr 2 do niniejszej uchwały.

§ 2. Wykonanie uchwały powierza się Prezydentowi Miasta Włocławek.

§ 3.1. Uchwała wchodzi w życie z dniem podjęcia.

2. Uchwała podlega podaniu do publicznej wiadomości poprzez ogłoszenie w Biuletynie Informacji Publicznej Urzędu Miasta Włocławek.



Przewodniczący
Rady Miasta
Stanisław Wawrzonkoski
Stanisław Wawrzonkoski

Wieloletnia prognoza finansowa jednostki samorządu terytorialnego 1)

Załącznik nr 1

do UCHWAŁY NR XXVI/117/2020
RADY MIASTA WŁOCŁAWEK
z dnia 29 września 2020 r.

Lp	z tego:										w tym:	
	Dochody ogółem x	Dochody bieżące x	z tego:							Dochody majątkowe x	ze sprzedaży majątku x	z tytułu dotacji oraz środków przeznaczonych na inwestycje
			1.1.1	1.1.2	1.1.3	1.1.4	1.1.5	w tym:				
			dochody z tytułu udziału we wpływach z podatku dochodowego od osób fizycznych	dochody z tytułu udziału we wpływach z podatku dochodowego od osób prawnych	z subwencji ogólnej	z tytułu dotacji i środków przeznaczonych na cele bieżące x 3)	pozostałe dochody (bieżące 4)	z podatku od nieruchomości	1.2	1.2.1	1.2.2	
2020	767 156 970,00	718 906 694,00	131 369 075,00	8 950 000,00	194 096 386,00	172 358 344,00	212 132 889,00	123 934 009,00	48 250 276,00	7 997 443,00	38 778 897,00	
2021	767 511 948,00	745 511 948,00	147 900 000,00	9 100 000,00	195 450 000,00	161 898 202,00	231 163 746,00	121 238 731,00	22 000 000,00	7 000 000,00	9 500 000,00	
2022	769 950 579,00	737 510 800,00	147 900 000,00	9 100 000,00	196 450 000,00	162 398 202,00	221 662 598,00	124 269 699,00	32 439 779,00	5 000 000,00	20 939 779,00	
2023	763 890 000,00	740 600 000,00	147 900 000,00	9 100 000,00	197 450 000,00	162 898 202,00	223 251 798,00	125 340 700,00	23 290 000,00	5 000 000,00	15 790 000,00	
2024	765 090 000,00	743 800 000,00	147 900 000,00	9 100 000,00	198 450 000,00	163 398 202,00	224 951 798,00	126 240 700,00	21 290 000,00	5 000 000,00	15 290 000,00	
2025	756 800 000,00	746 300 000,00	0,00	0,00	0,00	0,00	0,00	0,00	10 500 000,00	5 000 000,00	6 500 000,00	
2026	756 300 000,00	745 300 000,00	0,00	0,00	0,00	0,00	0,00	0,00	11 000 000,00	5 000 000,00	7 000 000,00	
2027	758 300 000,00	746 800 000,00	0,00	0,00	0,00	0,00	0,00	0,00	11 500 000,00	5 000 000,00	7 500 000,00	
2028	760 800 000,00	749 300 000,00	0,00	0,00	0,00	0,00	0,00	0,00	11 500 000,00	5 000 000,00	7 500 000,00	
2029	751 800 000,00	740 800 000,00	0,00	0,00	0,00	0,00	0,00	0,00	11 000 000,00	5 000 000,00	7 000 000,00	
2030	750 266 924,00	739 266 924,00	0,00	0,00	0,00	0,00	0,00	0,00	11 000 000,00	5 000 000,00	7 000 000,00	
2031	743 758 300,00	732 758 300,00	0,00	0,00	0,00	0,00	0,00	0,00	11 000 000,00	5 000 000,00	7 000 000,00	

- 1) Wzór może być stosowany także w układzie pionowym, w którym poszczególne pozycje są przedstawione w kolumnach, a lata w wierszach.
- 2) Zgodnie z art. 227 ustawy z dnia 27 sierpnia 2009 r. o finansach publicznych (Dz. U. z 2019 r. poz. 869, z późn. zm.), zwanej dalej „ustawą”, wieloletnia prognoza finansowa obejmuje okres roku budżetowego oraz co najmniej trzech kolejnych lat. W sytuacji dłuższego okresu prognozowania finansowego wzór stosuje się dla lat wykraczających poza minimalny (4-letni) okres prognozy, wynikający z art. 227 ustawy.
- 3) W pozycji wykazuje się dochody o charakterze celowym, które jednostka otrzymuje od podmiotów zewnętrznych. W szczególności pozycja obejmuje dotacje celowe z budżetu państwa na zadania bieżące oraz dotacje i środki na finansowanie wydatków bieżących na realizację zadań finansowanych z udziałem środków, o których mowa w art. 5 ust. 1 pkt 2 i 3 ustawy. W pozycji nie wykazuje się natomiast dochodów związanych ze szczególnymi zasadami wykonywania budżetu jednostki wykonującej z odrębnych ustaw, o których mowa w art. 237 ust. 1 ustawy.
- 4) W pozycji wykazuje się pozostałe dochody bieżące w szczególności kwoty podatków i opłat lokalnych.

Lp	Wydatki ogółem x	z tego:										w tym:			
		2	2.1	2.1.1	2.1.2	2.1.3	2.1.3.1	w tym:			2.2	2.2.1	2.2.1.1		
								Wydanki bieżące x	na wynagrodzenia i składki od nich naliczane	z tytułu poręczeń i gwarancji x				gwarancje i poręczenia podlegające wyłączeniu z limitu, o którym mowa w art. 243 ustawy ^x	wydatki na obsługę długu x
2020	821 017 115,00	686 532 058,00	280 505 895,00	147 911,00	8 655 000,00	0,00	0,00	0,00	0,00	0,00	0,00	134 485 058,00	0,00	0,00	0,00
2021	725 343 855,00	588 286 948,00	272 043 651,00	150 329,00	8 500 000,00	0,00	0,00	0,00	0,00	0,00	0,00	137 056 908,00	0,00	0,00	0,00
2022	730 889 790,00	600 199 790,00	272 543 651,00	152 749,00	8 400 000,00	0,00	0,00	0,00	0,00	0,00	0,00	130 690 000,00	0,00	0,00	0,00
2023	733 565 000,00	609 075 000,00	273 043 651,00	149 011,00	8 300 000,00	0,00	0,00	0,00	0,00	0,00	0,00	124 490 000,00	0,00	0,00	0,00
2024	734 540 655,00	615 150 696,00	273 543 651,00	157 706,00	8 000 000,00	0,00	0,00	0,00	0,00	0,00	0,00	119 390 000,00	0,00	0,00	0,00
2025	726 300 000,00	626 300 000,00	0,00	0,00	6 000 000,00	0,00	0,00	0,00	0,00	0,00	0,00	100 000 000,00	0,00	0,00	0,00
2026	726 800 000,00	636 800 000,00	0,00	0,00	6 000 000,00	0,00	0,00	0,00	0,00	0,00	0,00	90 000 000,00	0,00	0,00	0,00
2027	728 800 000,00	648 800 000,00	0,00	0,00	6 000 000,00	0,00	0,00	0,00	0,00	0,00	0,00	80 000 000,00	0,00	0,00	0,00
2028	729 444 057,00	659 444 057,00	0,00	0,00	6 000 000,00	0,00	0,00	0,00	0,00	0,00	0,00	70 000 000,00	0,00	0,00	0,00
2029	727 300 000,00	657 300 000,00	0,00	0,00	6 000 000,00	0,00	0,00	0,00	0,00	0,00	0,00	70 000 000,00	0,00	0,00	0,00
2030	729 713 550,00	659 713 550,00	0,00	0,00	6 000 000,00	0,00	0,00	0,00	0,00	0,00	0,00	70 000 000,00	0,00	0,00	0,00
2031	732 225 224,00	662 225 224,00	0,00	0,00	6 000 000,00	0,00	0,00	0,00	0,00	0,00	0,00	70 000 000,00	0,00	0,00	0,00

Wyszczególnienie	Wynik budżetu x	w tym:	3	4	4.1	4.1.1	4.2	z tego:		4.3	4.3.1
								w tym:	w tym:		
		Kwota prognozowanej nadwyżki budżetu przeznaczana na spłatę kredytów, pożyczek i wykup papierów wartościowych 5)		Przychody budżetu x	Kredyty, pożyczki, emisja papierów wartościowych x	na pokrycie deficytu budżetu x	Nadwyżka budżetowa z lat ubiegłych x 6)	na pokrycie deficytu budżetu x	Wolne środki, o których mowa w art. 217 ust. 2 pkt 6 ustawy x	na pokrycie deficytu budżetu x	
Lp		3.1	4	4.1	4.1.1	4.2	4.2.1	4.3	4.3.1		
2020	-53 860 146,00	0,00	86 640 402,00	75 733 076,00	42 952 820,00	907 326,00	907 326,00	10 000 000,00	10 000 000,00		
2021	42 168 092,00	30 725 000,00	0,00	0,00	0,00	0,00	0,00	0,00	0,00		0,00
2022	39 060 789,00	31 911 010,00	0,00	0,00	0,00	0,00	0,00	0,00	0,00		0,00
2023	30 325 000,00	30 325 000,00	0,00	0,00	0,00	0,00	0,00	0,00	0,00		0,00
2024	30 549 304,00	30 549 304,00	0,00	0,00	0,00	0,00	0,00	0,00	0,00		0,00
2025	30 500 000,00	30 500 000,00	0,00	0,00	0,00	0,00	0,00	0,00	0,00		0,00
2026	29 500 000,00	29 500 000,00	0,00	0,00	0,00	0,00	0,00	0,00	0,00		0,00
2027	29 500 000,00	29 500 000,00	0,00	0,00	0,00	0,00	0,00	0,00	0,00		0,00
2028	31 355 943,00	31 355 943,00	0,00	0,00	0,00	0,00	0,00	0,00	0,00		0,00
2029	24 500 000,00	24 500 000,00	0,00	0,00	0,00	0,00	0,00	0,00	0,00		0,00
2030	20 553 374,00	20 553 374,00	0,00	0,00	0,00	0,00	0,00	0,00	0,00		0,00
2031	11 533 076,00	11 533 076,00	0,00	0,00	0,00	0,00	0,00	0,00	0,00		0,00

5) inne przeznaczenie nadwyżki budżetowej wymaga określenia w objaśnieniach do wieloletniej prognozy finansowej.

6) W pozycji należy ująć środki pieniężne znajdujące się na rachunku budżetu pochodzące z nadwyżek poprzednich budżetów, łącznie z niewykorzystanymi środkami, o których mowa w art. 217 ust. 2 pkt 6 ustawy.

Wyszczególnienie	z tego:				5	5.1	z tego:		
	w tym:		w tym:				5.1.1	z tego:	
	Spłaty udzielonych pożyczek w latach ubiegłych x	na pokrycie deficytu budżetu x	Inne przychody niezwiązane z zaangażowaniem długu x 7)	na pokrycie deficytu budżetu x				łączna kwota przypadających na dany rok kwot ustawowych wyłączeń z limitu spłaty zobowiązań x	kwota przypadających na dany rok kwot wyłączeń określonych w art. 243 ust. 3 ustawy x
4.4	4.4.1	4.5	4.5.1	5.1.1.1	5.1.1.2				
2020	0,00	0,00	0,00	0,00	32 780 256,00	0,00	0,00	0,00	
2021	0,00	0,00	0,00	0,00	40 725 000,00	0,00	0,00	0,00	
2022	0,00	0,00	0,00	0,00	31 911 010,00	0,00	0,00	0,00	
2023	0,00	0,00	0,00	0,00	30 325 000,00	0,00	0,00	0,00	
2024	0,00	0,00	0,00	0,00	30 549 304,00	0,00	0,00	0,00	
2025	0,00	0,00	0,00	0,00	30 500 000,00	0,00	0,00	0,00	
2026	0,00	0,00	0,00	0,00	29 500 000,00	0,00	0,00	0,00	
2027	0,00	0,00	0,00	0,00	29 500 000,00	0,00	0,00	0,00	
2028	0,00	0,00	0,00	0,00	31 355 943,00	0,00	0,00	0,00	
2029	0,00	0,00	0,00	0,00	24 500 000,00	0,00	0,00	0,00	
2030	0,00	0,00	0,00	0,00	20 553 374,00	0,00	0,00	0,00	
2031	0,00	0,00	0,00	0,00	11 533 076,00	0,00	0,00	0,00	

7) W pozycji należy ująć w szczególności przychody pochodzące z prywatyzacji majątku jednostki samorządu terytorialnego.

Wyszczególnienie	Rozchody budżetu, z tego:										w tym:	Relacja zrównoważenia wydatków bieżących, o której mowa w art. 242 ustawy
	łączna kwota przypadających na dany rok kwot ustawowych wyłączeń z limitu spłaty zobowiązań, z tego:											
	kwota wyłączeń z tytułu wcześniejszej spłaty zobowiązań, określonych w art. 243 ust. 3b ustawy	z tego:			inne rozchody niezwiązane ze spłatą długu x	kwota długu x	6	6.1	7.1	7.2		
		środkami nowego zobowiązania	wolnymi środkami, o których mowa w art. 217 ust. 2 pkt 6 ustawy	innymi środkami								
5.1.1.3	5.1.1.3.1	5.1.1.3.2	5.1.1.3.3	5.1.1.4	5.2	6	6.1	7.1	7.2			
0,00	0,00	0,00	0,00	0,00	0,00	300 952 707,00	0,00	32 374 636,00	43 281 962,00			
x	x	x	x	0,00	10 000 000,00	270 227 707,00	0,00	157 225 000,00	157 225 000,00			
x	x	x	x	0,00	0,00	238 316 697,00	0,00	137 311 010,00	137 311 010,00			
x	x	x	x	0,00	0,00	207 991 697,00	0,00	131 525 000,00	131 525 000,00			
x	x	x	x	0,00	0,00	177 442 393,00	0,00	128 649 304,00	128 649 304,00			
x	x	x	x	0,00	0,00	146 942 393,00	0,00	120 000 000,00	120 000 000,00			
x	x	x	x	0,00	0,00	117 442 393,00	0,00	108 500 000,00	108 500 000,00			
x	x	x	x	0,00	0,00	87 942 393,00	0,00	98 000 000,00	98 000 000,00			
x	x	x	x	0,00	0,00	56 586 450,00	0,00	89 855 943,00	89 855 943,00			
x	x	x	x	0,00	0,00	32 086 450,00	0,00	83 500 000,00	83 500 000,00			
x	x	x	x	0,00	0,00	11 533 076,00	0,00	79 553 374,00	79 553 374,00			
x	x	x	x	0,00	0,00	0,00	0,00	70 533 076,00	70 533 076,00			

8) Skorygowanie o środki dotyczy obrotowego w art. 242 ustawy powiększenia o odpowiednie dla roku prognozy przychody wskazane w art. 217 ust. 2 ustawy. Skutki finansowe wyłączeń ograniczenia, o którym mowa w art. 242 ustawy, zawarte w innych ustawach należy ująć w objaśnieniach obciążanych do wieloletniej prognozy finansowej zgodnie z art. 226 ust. 2a ustawy.

Wyszczególnienie	Wskaźnik spłaty zobowiązań				Informacja o spełnieniu wskaźnika spłaty zobowiązań określonego w art. 243 ustawy, po uwzględnieniu zobowiązań związków samorządu terytorialnego oraz po uwzględnieniu ustawowych wyłączeń	Informacja o spełnieniu wskaźnika spłaty zobowiązań określonego w art. 243 ustawy, po uwzględnieniu zobowiązań związków samorządu terytorialnego oraz po uwzględnieniu ustawowych wyłączeń	
	8.1	8.2		8.3			8.3.1
Relacja określona po lewej stronie nierówności we wzorze, o którym mowa w art. 243 ust. 1 ustawy (po uwzględnieniu zobowiązań związków samorządu terytorialnego oraz po uwzględnieniu ustawowych wyłączeń przypadających na dany rok) ^x	7,61%	7,68%	9,14%	13,42%	Dopuszczalny limit spłaty zobowiązań określony po prawej stronie nierówności we wzorze, o którym mowa w art. 243 ustawy, po uwzględnieniu ustawowych wyłączeń, obliczony w oparciu o plan 3 kwartału roku poprzedzającego piąwszy rok prognozy (wskaźnik ustalony w oparciu o średnią arytmetyczną z poprzednich lat) ^x	Dopuszczalny limit spłaty zobowiązań określony po prawej stronie nierówności we wzorze, o którym mowa w art. 243 ustawy, po uwzględnieniu ustawowych wyłączeń, obliczony w oparciu o plan 3 kwartału roku poprzedzającego piąwszy rok prognozy (wskaźnik ustalony w oparciu o średnią arytmetyczną z poprzednich lat) ^x	Informacja o spełnieniu wskaźnika spłaty zobowiązań określonego w art. 243 ustawy, po uwzględnieniu zobowiązań związków samorządu terytorialnego oraz po uwzględnieniu ustawowych wyłączeń
Lp							
2020	7,61%	7,68%	9,14%	13,42%	15,27%	15,27%	TAK
2021	6,75%	28,70%	29,90%	10,98%	12,83%	12,83%	TAK
2022	7,04%	25,38%	26,25%	15,95%	17,79%	17,79%	TAK
2023	6,71%	24,21%	25,08%	21,76%	21,76%	21,76%	TAK
2024	6,67%	23,55%	24,41%	27,08%	27,08%	27,08%	TAK
2025	4,89%	16,88%	x	25,25%	25,25%	25,25%	TAK
2026	4,76%	15,36%	x	19,11%	19,98%	19,98%	TAK
2027	4,75%	13,93%	x	20,25%	20,25%	20,25%	TAK
2028	4,99%	12,79%	x	21,14%	21,14%	21,14%	TAK
2029	4,12%	12,08%	x	18,87%	18,87%	18,87%	TAK
2030	3,59%	11,57%	x	16,97%	16,97%	16,97%	TAK
2031	2,39%	10,44%	x	15,17%	15,17%	15,17%	TAK

Finansowanie programów, projektów lub zadań realizowanych z udziałem środków, o których mowa w art. 5 ust. 1 pkt 2 i 3 ustawy											
Wyszczególnienie	w tym:			w tym:			w tym:			w tym:	
	9.1	9.1.1	9.1.1.1	9.2	9.2.1	9.2.1.1	9.3	9.3.1	9.3.1.1		
	Dochody bieżące na programy, projekty lub zadania finansowane z udziałem środków, o których mowa w art. 5 ust. 1 pkt 2 i 3 ustawy x	Dotacje i środki o charakterze bieżącym na realizację programu, projektu lub zadania finansowanego z udziałem środków, o których mowa w art. 5 ust. 1 pkt 2 ustawy x	Środki określone w art. 5 ust. 1 pkt 2 ustawy	Dochody majątkowe na programy, projekty lub zadania finansowane z udziałem środków, o których mowa w art. 5 ust. 1 pkt 2 i 3 ustawy	Dochody majątkowe na programy, projekty lub zadania finansowane z udziałem środków, o których mowa w art. 5 ust. 1 pkt 2 ustawy	Środki określone w art. 5 ust. 1 pkt 2 ustawy	Wydanki bieżące na programy, projekty lub zadania finansowane z udziałem środków, o których mowa w art. 5 ust. 1 pkt 2 i 3 ustawy x	Wydanki bieżące na programy, projekty lub zadania finansowane z udziałem środków, o których mowa w art. 5 ust. 1 pkt 2 ustawy x	Wydanki bieżące na programy, projekty lub zadania finansowane z udziałem środków, o których mowa w art. 5 ust. 1 pkt 2 ustawy		
Lp	9.1	9.1.1	9.1.1.1	9.2	9.2.1	9.2.1.1	9.3	9.3.1	9.3.1.1		
2020	13 596 257,00	13 596 257,00	13 052 782,00	29 030 898,00	29 030 898,00	29 030 898,00	14 533 571,00	14 533 571,00	13 059 354,00		
2021	12 431 288,00	12 431 288,00	12 260 036,00	25 771 048,00	25 771 048,00	25 771 048,00	14 219 290,00	14 219 290,00	12 556 484,00		
2022	747 069,00	747 069,00	669 838,00	4 959 798,00	4 959 798,00	4 959 798,00	1 011 186,00	1 011 186,00	746 039,00		
2023	160 000,00	160 000,00	120 000,00	1 200 000,00	1 200 000,00	1 200 000,00	200 000,00	200 000,00	180 000,00		
2024	140 000,00	140 000,00	100 000,00	1 000 000,00	1 000 000,00	1 000 000,00	180 000,00	180 000,00	160 000,00		
2025	0,00	0,00	0,00	0,00	0,00	0,00	0,00	0,00	0,00		
2026	0,00	0,00	0,00	0,00	0,00	0,00	0,00	0,00	0,00		
2027	0,00	0,00	0,00	0,00	0,00	0,00	0,00	0,00	0,00		
2028	0,00	0,00	0,00	0,00	0,00	0,00	0,00	0,00	0,00		
2029	0,00	0,00	0,00	0,00	0,00	0,00	0,00	0,00	0,00		
2030	0,00	0,00	0,00	0,00	0,00	0,00	0,00	0,00	0,00		
2031	0,00	0,00	0,00	0,00	0,00	0,00	0,00	0,00	0,00		

		Informacje uzupełniające o wybranych kategoriach finansowych											
Lp	Wyszczególnienie	w tym:			z tego:			10.2	10.3	10.4	10.5	Kwota zobowiązań z tytułu współtworzonego przez jednostkę samorządu terytorialnego w datym roku budżetowym, podlegająca doliczeniu zgodnie z art. 244 ustawy ^x	Kwota zobowiązań wynikających z przejęcia przez jednostkę samorządu terytorialnego zobowiązań po likwidowanych i przekształcanych samorządowych osobach prawnych
		Wydaki majątkowe na programy, projekty lub zadania finansowane z udziałem środków, o których mowa w art. 5 ust. 1 pkt 2 i 3 ustawy	Wydaki majątkowe na programy, projekty lub zadania finansowane z udziałem środków, o których mowa w art. 5 ust. 1 pkt 2 i 3 ustawy	Wydaki majątkowe na programy, projekty lub zadania finansowane z udziałem środków, o których mowa w art. 5 ust. 1 pkt 2 i 3 ustawy	bieżące	majątkowe	Wydaki bieżące na pokrycie utjemnego wyniku finansowego samodzielnego publicznego zakładu opieki zdrowotnej						
		9.4	9.4.1	9.4.1.1	10.1	10.1.1	10.1.2	10.2	10.3	10.4	10.5		
2020		17 694 337,00	17 694 337,00	10 954 541,00	187 652 137,00	104 597 934,00	83 054 203,00	0,00	0,00	0,00	0,00		
2021		37 324 000,00	37 324 000,00	37 324 000,00	240 515 146,00	103 458 238,00	137 056 908,00	0,00	0,00	0,00	0,00		
2022		8 704 000,00	8 704 000,00	8 704 000,00	152 567 988,00	89 256 383,00	63 311 605,00	0,00	0,00	0,00	0,00		
2023		9 000 000,00	9 000 000,00	9 000 000,00	76 298 686,00	58 645 686,00	17 653 000,00	0,00	0,00	0,00	0,00		
2024		7 000 000,00	7 000 000,00	7 000 000,00	9 290 716,00	716,00	9 290 000,00	0,00	0,00	0,00	0,00		
2025		0,00	0,00	0,00	716,00	716,00	0,00	0,00	0,00	0,00	0,00		
2026		0,00	0,00	0,00	716,00	716,00	0,00	0,00	0,00	0,00	0,00		
2027		0,00	0,00	0,00	716,00	716,00	0,00	0,00	0,00	0,00	0,00		
2028		0,00	0,00	0,00	716,00	716,00	0,00	0,00	0,00	0,00	0,00		
2029		0,00	0,00	0,00	716,00	716,00	0,00	0,00	0,00	0,00	0,00		
2030		0,00	0,00	0,00	716,00	716,00	0,00	0,00	0,00	0,00	0,00		
2031		0,00	0,00	0,00	716,00	716,00	0,00	0,00	0,00	0,00	0,00		

Wyszczególnienie	Informacje uzupełniające o wybranych kategoriach finansowych										
	Wydatki			W tym:			w tym:				
	Wydatki zwiększające dług x zmniejszające dług	Wydatki wynikające z tytułu zobowiązań już zaciągniętych x	Splata zobowiązań wynaglnych z lat poprzednich, innych niż w poz. 10.7.3 x	spłata zobowiązań zaliczanych do tytułu dłużnego – kredyty i pożyczka x	zobowiązań zaciągniętych po dniu 1 stycznia 2019 r. x	w tym:	Wypłaty z tytułu wymagalnych poręczeń i gwarancji x	Kwota wzrostu(-)/spadku(-) kwoty długu wynikająca z operacji niekaszowych (m.in. umorzenia, różnice kursowe)	Wcześniejsza spłata zobowiązań, wyłączona z limitu spłaty zobowiązań, dokonywana w formie wydatków budżetowych	Wykup papierów wartościowych, spłaty rat kredytów i pożyczek wraz z należnymi odsetkami i dyskontem, emitowanych lub zaciągniętych do równowartości kwoty ubytu w wykonanych dochodach jednostki samorządu terytorialnego będącej skutkiem wystąpienia COVID-19 x	Wydatki bieżące podlegające ustawowemu wyłączeniu z limitu spłaty zobowiązań ⁹⁾
Lp	10.6	10.7	10.7.1	10.7.2	10.7.2.1	10.7.2.1.1	10.7.3	10.8	10.9	10.10	10.11
2020	32 780 256,00	0,00	0,00	0,00	0,00	0,00	0,00	0,00	0,00	0,00	0,00
2021	30 725 000,00	0,00	0,00	0,00	0,00	0,00	0,00	0,00	x	0,00	0,00
2022	31 911 010,00	0,00	0,00	0,00	0,00	0,00	0,00	0,00	x	0,00	0,00
2023	30 325 000,00	0,00	0,00	0,00	0,00	0,00	0,00	0,00	x	0,00	0,00
2024	30 549 304,00	0,00	0,00	0,00	0,00	0,00	0,00	0,00	x	0,00	0,00
2025	30 500 000,00	0,00	0,00	0,00	0,00	0,00	0,00	0,00	x	0,00	0,00
2026	29 500 000,00	0,00	0,00	0,00	0,00	0,00	0,00	0,00	x	0,00	0,00
2027	29 500 000,00	0,00	0,00	0,00	0,00	0,00	0,00	0,00	x	0,00	0,00
2028	31 355 943,00	0,00	0,00	0,00	0,00	0,00	0,00	0,00	x	0,00	0,00
2029	24 500 000,00	0,00	0,00	0,00	0,00	0,00	0,00	0,00	x	0,00	0,00
2030	20 533 374,00	0,00	0,00	0,00	0,00	0,00	0,00	0,00	x	0,00	0,00
2031	11 533 076,00	0,00	0,00	0,00	0,00	0,00	0,00	0,00	x	0,00	0,00

9) W pozycji należy ująć kwoty wydatków bieżących, o które zostają pomniejszone wydatki budżetu przy wyliczeniu limitu spłaty zobowiązań określonego po prawej stronie nierówności we wzorze, o którym mowa w art. 243 ustawy, na podstawie odrębnych ustaw, bez wydatków bieżących na obsługę długu. W szczególności należy ująć wydatki poniesione w celu realizacji zadań związanych z przeciwdziałaniem COVID-19.

Informacje zawarte w tej części wieloletniej prognozy finansowej, w tym o spełnieniu relacji określonej w art. 243 ustawy zostaną automatycznie wygenerowane przez aplikację wskazaną przez Ministra Finansów, o której mowa w § 4 ust. 1, na podstawie danych historycznych oraz prognozowanych przez jednostkę samorządu terytorialnego. Automatycznie wyliczenia danych na podstawie wartości historycznych i prognozowanych przez jednostkę samorządu terytorialnego dotyczą w szczególności także pozycji § 3 – 6.3.1 pozycji z sekcji 12.
x - pozycje oznaczone symbolem „x” sporządza się na okres prognozy kwoty długu, zgodnie z art. 227 ust. 2 ustawy. Okres ten nie podlega wyłączeniu w sytuacji planowania wydatków z tytułu niewymagalnych poręczeń i gwarancji. W przypadku planowania wydatków z tytułu niewymagalnych poręczeń i gwarancji w okresie dłuższym niż okres, na który zaciągnięto oraz planuje się zaciągnąć zobowiązania dłużne, informację o wydatkach z tytułu niewymagalnych poręczeń i gwarancji, wykraczających poza wspomniany okres, należy zamieścić w objaśnieniach do wieloletniej prognozy finansowej.

Wykaz przedsięwzięć wieloletnich

Lp.	Nazwa i cel	jednostka odpowiedzialna lub koordynująca	Okres realizacji programu		łączne nakłady finansowe	limity wydatków w poszczególnych latach (wszystkie lata)					Limit zobowiązań	
			od	do		2020	2021	2022	2023	2024		2025
1	Wydatki na przedsięwzięcia - ogółem (1.1.+1.2.), z tego:				746 336 879	187 652 137	240 515 146	152 567 988	76 298 686	9 290 716	716	666 342 573
1.a	- wydatki bieżące				375 327 707	104 597 934	103 458 238	89 256 383	58 645 686	716	716	355 976 657
1.b	- wydatki majątkowe				371 009 172	83 054 203	137 056 908	63 311 605	17 653 000	9 290 000	0	310 365 716
1.1.	Wydatki na programy, projekty lub zadania związane z realizacją zadań z udziałem środków, o których mowa w art. 5 ust. 1 pkt 2 i 3 ustawy z dnia 27 sierpnia 2009 r. o finansach publicznych, w tym:				86 974 601	30 899 774	34 326 198	9 715 186	87 838	0	0	75 028 996
	- wydatki bieżące				33 948 722	14 498 571	14 219 290	1 011 186	87 838	0	0	29 816 885
1.1.1	Bez słów - wspieramy komunikację osób niepełnosprawnych w Obszarze Strategicznej Interwencji Włocławek	Urząd Miasta	2018	2020	1 406 700	581 304						581 304
1.1.2	"Region Nauk Ścisłych II - edukacja przyszłości"	Urząd Miasta	2018	2020	480 400	121 695						121 695
1.1.3	"Localisli Włocławka podnoszą swoje kompetencje"	Urząd Miasta	2019	2020	1 168 729	580 039						580 039
1.1.4	Włocławek zawodowo II	Urząd Miasta	2020	2021	4 863 670	2 067 060	2 796 610					4 863 670
1.1.5	Oci wolontariatu do etatu	Włocławskie Centrum Organizacji Pozarządowych i Wolontariatu	2019	2020	88 283	88 283						88 283
1.1.6	Kształcenie Zawodowe we Włocławku	Centrum Kształcenia Zawodowego i Ustawicznego	2018	2021	449 449	261 592	187 857					449 449
1.1.7	ERASMUS-KAZ Approaching social and Civics EU Key Competences	Zespół Szkół Nr 8	2018	2020	101 575	22 546						22 546
1.1.8	"Czym skorupka za młodu - raz jeszcze"	Urząd Miasta	2020	2021	618 949	388 549	230 400					618 949
1.1.9	"Aktywność to przyszłość"	Miejski Ośrodek Pomocy Rodzinie/Urząd Miasta (Wydział Polityki Społecznej i Zatrudnienia, Edukacji)	2018	2020	719 840	303 164						303 164
1.1.10	Invest in Bit CITY 2 - promocja potencjału gospodarczego oraz promocja atrakcyjności inwestycyjnej miast prezydentów województwa kujawsko - pomorskiego	Urząd Miasta	2016	2022	302 627	64 851	54 976	55 476				175 303
1.1.11	"Rodzina w Centrum 2"	Miejski Ośrodek Pomocy Rodzinie	2018	2020	853 840	241 181						241 181
1.1.12	"Wykluczenie - nie ma MOWy!"	Młodzieżowy Ośrodek Wychowawczy	2019	2021	821 917	266 480	170 837					437 317

Lp.	Nazwa i cel	jednostka odpowiedzialna lub koordynująca	Okres realizacji programu		łączne nakłady finansowe	limity wydatków w poszczególnych latach (wszystkie lata)					Limit zobowiązań	
			od	do		2020	2021	2022	2023	2024		2025
1.1.13	Aktywna mama, aktywny tata	Miejski Ośrodek Pomocy Rodzinie	2019	2021	1 070 000	793 586	135 000					928 586
1.1.14	Szlaban na nudę! Do dzieła!	Szkoła Podstawowa Nr 23	2019	2020	50 000	19 761						19 761
1.1.15	Utworzenie miejsc opieki nad dziećmi do lat 3 dla mieszkańców Miasta Włocławek oraz okolicznych gmin - żłobek integracyjny na os. Południe	Miejski Zespół Żłobków	2019	2021	1 759 777	804 120	786 726					1 590 846
1.1.16	*Szkolenie i doradztwo dla pracowników systemu wspomagania pracy szkoły z województwa kujawsko-pomorskiego, lubelskiego, mazowieckiego, warszawskiego, wielkopolskiego, wielkopolskiego i zachodniopomorskiego*	Centrum Kształcenia Zawodowego i Ustawicznego	2019	2020	206 598	61 332						61 332
1.1.17	*Poprawa infrastruktury kształcenia zawodowego we Włocławku*	Urząd Miasta	2020	2021	11 335 910	3 241 184	8 094 726					11 335 910
1.1.18	*Włocławska Akademia Karier Zawodowej w Zespole Szkół Elektrycznych*	Urząd Miasta	2020	2022	2 499 976	1 997 152	327 566	175 258				2 499 976
1.1.19	*Kujawsko-pomorska teleopieka*	Urząd Miasta	2020	2023	217 986	22 726	83 711	83 711	27 838			217 986
1.1.20	*Zdrowy i piękny senior*	Urząd Miasta	2021	2021	100 000	0	100 000					100 000
1.1.21	*Aktywni mimo wszystko!*	Miejski Ośrodek Pomocy Rodzinie	2020	2020	37 324	37 324						37 324
1.1.22	*Włocławek zawodowo*	Urząd Miasta	2020	2020	86 702	86 702						86 702
1.1.23	Reintegracja społeczna mieszkańców Włocławka, w tym w obszarze rewitalizacji	Miejski Ośrodek Pomocy Rodzinie/Urząd Miasta (Wydział Polityki Społecznej i Zarządzania) / Miejski Ośrodek Pomocy Rodzinie/Urząd Miasta (Wydział Polityki Społecznej i Zarządzania)	2020	2022	1 999 994	320 143	1 043 110	636 741				1 999 994
1.1.24	Integracja drogą do samodzielności	Miejski Ośrodek Pomocy Rodzinie/Urząd Miasta (Wydział Polityki Społecznej i Zarządzania)	2018	2020	348 848	100 440						100 440
1.1.25	*Partnerstwo - od czego zacząć?*	Urząd Miasta	2020	2020	50 000	50 000						50 000
1.1.26	*Sport, nauka oraz sztuka - właśnie Ciebie szukaj!	Szkoła Podstawowa Nr 2 /Urząd Miasta (Wydział Edukacji)	2020	2020	41 244	41 244						41 244
1.1.27	*Klub Młodzieżowy Śródmieście!*	Szkoła Podstawowa Nr 3 /Urząd Miasta (Wydział Edukacji)	2020	2020	38 843	38 843						38 843
1.1.28	*Klub Młodzieżowy Małe Południe!*	Szkoła Podstawowa Nr 7 /Urząd Miasta (Wydział Edukacji)	2020	2020	30 995	30 995						30 995
1.1.29	*Popołudnie z 10*	Szkoła Podstawowa Nr 10	2020	2020	41 678	41 678						41 678
1.1.30	*Zajęcia pozalekcyjne w Klubie Młodzieżowym*	Szkoła Podstawowa Nr 14 /Urząd Miasta (Wydział Edukacji)	2020	2020	39 841	39 841						39 841

Lp.	Nazwa i cel	jednostka odpowiedzialna lub koordynująca	Okres realizacji programu		łączne nakłady finansowe	limity wydatków w poszczególnych latach (wszystkie lata)					Limit zobowiązań	
			od	do		2020	2021	2022	2023	2024		2025
1.1.31	"Klub Świecik"	Zespół Szkół Nr 3	2020	2020	37 670	37 670						37 670
1.1.32	"Hiszpańskie rymy i polska cooltura"	Zespół Szkolno - Przedszkolny Nr 1	2020	2020	84 031	84 031						84 031
1.1.33	"Podróże w nieznanne - śladami wielkich odkrywców"	Zespół Szkół Nr 3	2020	2020	177 890	177 890						177 890
1.1.34	"Wspieranie osób starszych i kadry świadczącej usługi społeczne w zakresie przeciwdziałania rozprzestrzenianiu się COVID-19, łagodzenia jego skutków na terenie województwa kujawsko-pomorskiego"	Dom Pomocy Społecznej ul. Dobrzyńska 102, Dom Pomocy Społecznej ul. Nowomiejska 19, Urząd Miasta	2020	2020	270 720	270 720						270 720
1.1.35	"Zdalna Szkoła - wsparcie Ogólnopolskiej Sieci Edukacyjnej w systemie kształcenia zdalnego"	Urząd Miasta	2020	2020	255 000	255 000						255 000
1.1.36	Wspieranie dzieci umieszczonych w pieczy zastępczej w okresie epidemii COVID-19	Urząd Miasta	2020	2020	301 040	301 040						301 040
1.1.37	Nauka - klucz do świata (akcja typ KA1)	Zespół Szkół Technicznych	2020	2021	654 963	523 970	130 993					654 963
1.1.38	W drodze do sukcesu - wspólnie pokonujemy bariery (akcja typ KA1)	Zespół Szkolno - Przedszkolny Nr 1	2020	2021	108 513	51 000	57 513					108 513
Informatyka												
1.1.39	Infrastruktura Kujaw i Pomorza 2.0	Urząd Miasta	2019	2023	129 000	1 875	2 625	60 000	60 000			124 500
Transport zbiorowy												
1.1.40	Rozwój zrównoważonego transportu zbiorowego poprzez poprawę efektywności energetycznej, wdrażania technologii niskoemisyjnej we Włocławku, w ramach projektu BIT - CITY II etap 2	Urząd Miasta	2020	2021	56 200	39 560	16 640					56 200
Inwestycje drogowe												
1.1.41	Rozbudowa Al. Jana Pawła II we Włocławku w kategorii drogi wojewódzkiej	Urząd Miasta	2017	2020	6 000	6 000						6 000
Termomodernizacja budynków												
1.1.42	Termomodernizacja budynków użyteczności publicznej - oświatowych na terenie miasta Włocławek, w tym: Termomodernizacja obiektów użyteczności publicznej na terenie miasta Włocławek - etap VI - Przedszkole Publiczne nr 13, Przedszkole Publiczne nr 16, Przedszkole Publiczne nr 26, Szkoła Podstawowa nr 5/dawna szkoła Integracyjna/ budynek A	Urząd Miasta	2018	2020	32 000	32 000	0	0				32 000
Modernizacja budynków												
1.1.43	Przebudowa i zmiana sposobu użytkowania budynku przy ul. 3-go Maja 18 we Włocławku na Centrum aktywności i przedsiębiorczości	Urząd Miasta	2018	2020	4 000	4 000						4 000

Lp.	Nazwa i cel	jednostka odpowiedzialna lub koordynująca	Okres realizacji programu		łączne nakłady finansowe	limity wydatków w poszczególnych latach (wszystkie lata)					Limit zobowiązań	
			od	do		2020	2021	2022	2023	2024		2025
	- wydatki majątkowe				53 025 879	16 401 203	20 106 908	8 704 000	0	0	0	45 212 111
	Transport zbiorowy											
1.1.44	Rozwój zrównoważonego transportu zbiorowego poprzez poprawę efektywności energetycznej, wdrażania technologii niskoemisyjnej we Włocławku, w ramach projektu BIT - CITY II etap 2	Urząd Miasta	2018	2021	16 481 108	5 443 440	10 652 908					16 096 348
	Informatyka											
1.1.45	Infosirada Kujaw i Pomorza 2.0	Urząd Miasta	2019	2021	2 179 979	2 125 763						2 125 763
	Termomodernizacja budynków											
1.1.46	Termomodernizacja budynków użyteczności publicznej - oświatowych na terenie miasta Włocławek, w tym: Termomodernizacja obiektów użyteczności publicznej na terenie miasta Włocławek - etap VI - Przedszkole Publiczne nr 13, Przedszkole Publiczne nr 16, Przedszkole Publiczne nr 26, Szkoła Podstawowa nr 5 /główna szkoła integracyjna/ budynek A	Urząd Miasta	2017	2021	8 544 000	3 000 000	1 000 000					4 000 000
	Inwestycje drogowe											
1.1.47	Rozbudowa Al. Jana Pawła II we Włocławku w kategorii drogi wojewódzkiej	Urząd Miasta	2017	2022	19 478 000	4 836 000	7 954 000	5 704 000				18 494 000
	Modernizacja budynków											
1.1.48	Przebudowa i zmiana sposobu użytkowania budynku przy ul. 3-go Maja 18 we Włocławku na Centrum aktywizacji i przedsiębiorczości	Urząd Miasta	2018	2022	6 342 792	996 000	500 000	3 000 000				4 496 000
1.2.	Wydatki na programy, projekty lub zadania pozostałe (inne niż wymienione w pkt 1.1), w tym:				659 362 278	156 752 363	206 188 948	142 852 802	76 210 848	9 290 716	716	591 313 577
	- wydatki bieżące				341 378 985	90 099 363	89 238 948	88 245 197	58 557 848	716	716	326 159 972
	Transport zbiorowy											
1.2.1	Usługi w zakresie publicznego transportu zbiorowego	Urząd Miasta	2020	2022	80 267 806	28 267 806	26 000 000	26 000 000				80 267 806
	Zarządzanie drogami											
1.2.2	Remonty i utrzymanie dróg	Miejski Zarząd Infrastruktury Drogowej i Transportu	2020	2023	17 550 000	4 350 000	4 400 000	4 400 000	4 400 000			17 550 000
1.2.3	Utrzymanie strefy płatnego parkowania	Miejski Zarząd Infrastruktury Drogowej i Transportu	2020	2022	3 825 000	1 275 000	1 275 000	1 275 000				3 825 000
1.2.4	Zimowe utrzymanie dróg	Miejski Zarząd Infrastruktury Drogowej i Transportu	2020	2023	14 000 000	3 500 000	3 500 000	3 500 000	3 500 000			14 000 000

Lp.	Nazwa i cel	jednostka odpowiedzialna lub koordynująca	Okres realizacji programu		łączne nakłady finansowe	limity wydatków w poszczególnych latach (wszystkie lata)					Limit zobowiązań	
			od	do		2020	2021	2022	2023	2024		2025
informatyka												
1.2.5	Asysta techniczna i konserwacja oprogramowania użytkowego Zintegrowanego Systemu Wspomagania Zarządzania Miastem - System OTAGO	Urząd Miasta	2020	2023	1 977 470	438 841	473 949	511 865	552 815			1 977 470
1.2.6	Infostrada Kujaw i Pomorza	Urząd Miasta	2020	2021	52 000	26 000	26 000					52 000
Jednostki oświatowe												
1.2.7	Program doposażenia szkół w nowoczesny sprzęt komputerowy	Urząd Miasta	2015	2022	1 300 000	0	200 000	205 000				405 000
1.2.8	Rehabilitacja 25 plus	ZS nr 3	2019	2020	210 000	181 700						181 700
1.2.9	Realizacja zadań wiodącego ośrodka korekcyjno - rehabilitacyjno - opiekuńczego	Zespół Szkół Nr 3	2019	2021	608 400	218 400	218 400					436 800
Usługi opiekuńcze												
1.2.10	Prowadzenie całodobowych placówek opiekuńczo - wychowawczych typu socjalizacyjnego dla dzieci z terenu Włocławka (pozbawionych całkowicie lub częściowo opieki rodziców)	Urząd Miasta	2018	2023	10 675 000	1 260 000	1 633 000	1 764 000	1 764 000			6 421 000
1.2.11	Świadczenie zoponu i jego przyrzeczny oraz wystawianie kart zgonu osobom zmarłym w granicach administracyjnych Miasta Włocławek	Urząd Miasta	2019	2023	139 500	26 800	28 200	28 200	29 500			112 700
1.2.12	Organizowanie i świadczenie usług opiekuńczych dla osób potrzebujących w miejscu zamieszkania	Urząd Miasta	2019	2023	33 645 851	7 075 835	7 676 130	7 686 855	8 199 312			30 638 132
1.2.13	Organizowanie i świadczenie specjalistycznych usług opiekuńczych dla osób z zaburzeniami psychicznymi w miejscu zamieszkania	Urząd Miasta	2019	2023	14 887 900	2 905 200	3 195 600	3 515 000	3 860 000			13 475 800
1.2.14	Zapewnienie schronienia osobom bezdomnym z terenu miasta Włocławek	Urząd Miasta	2018	2023	5 195 168	912 250	1 218 240	1 019 761	1 107 705			4 257 956
Gospodarka komunalna i ochrona środowiska												
1.2.15	Gospodarka odpadami	Urząd Miasta	2020	2023	117 500 000	29 000 000	29 500 000	29 500 000	29 500 000			117 500 000
1.2.16	Oczyszczanie miasta	Urząd Miasta	2020	2023	57 640	57 640						57 640
1.2.17	Utrzymanie terenów zieleni w mieście	Urząd Miasta	2020	2023	4 950 000	1 200 000	1 250 000	1 250 000	1 250 000			4 950 000
1.2.18	Konserwacja oświetlenia	Urząd Miasta	2020	2022	4 600 000	1 400 000	1 600 000	1 600 000				4 600 000
1.2.19	Opłata z tytułu użytkowania nieruchomości	Urząd Miasta	2020	2049	21 660	896	716	716	716	716	716	21 660
Starostwa powiatowe												
1.2.20	Usunanie pojazdów z ulic miasta Włocławek	Urząd Miasta	2020	2023	770 000	185 000	190 000	195 000	200 000			770 000

Lp.	Nazwa i cel	jednostka odpowiedzialna lub koordynująca	Okres realizacji programu		łączne nakłady finansowe	limity wydatków w poszczególnych latach (wszystkie lata)					Limit zobowiązań	
			od	do		2020	2021	2022	2023	2024		2025
Gospodarka gruntami i nieruchomościami												
1.2.21	Wyceny nieruchomości do sprzedaży zabudowanych i niezabudowanych, aktualizacji opłat rocznych, ustalenia opłat adiacenckich, planistycznych, ustanowienia służebności przejeźdź, służebności przesyłu	Urząd Miasta	2020	2023	602 000	131 000	131 000	170 000	170 000			602 000
1.2.22	Inwentaryzacja lokali mieszkalnych i użytkowych, wycena lokali mieszkalnych i użytkowych, świadectwa energetyczne	Urząd Miasta	2020	2023	308 000	77 000	77 000	77 000	77 000			308 000
1.2.23	Ogłoszenia w prasie publikacji o wykazach sprzedaży nieruchomości, ogłoszenia przetargów na sprzedaż nieruchomości, najmu lokali użytkowych, dzierżawy gruntu	Urząd Miasta	2020	2023	227 200	56 800	56 800	56 800	56 800			227 200
1.2.24	Podziały geodezyjne - wznowienie granic, wykazy synchronizacyjne, wykazy zmian gruntowych, łączenie działek	Urząd Miasta	2020	2023	360 000	90 000	90 000	90 000	90 000			360 000
Utrzymanie czystości												
1.2.25	Utrzymanie czystości i porządku na nieruchomościach	Miejski Zakład Zieleni i Usług Komunalnych	2019	2022	4 200 000	1 100 000	1 100 000	1 100 000	1 100 000			3 300 000
1.2.26	Utrzymanie czystości, porządku zieleni w pasie drogowym	Miejski Zarząd Infrastruktury Drogowej i Transportu	2020	2023	9 942 360	2 442 360	2 500 000	2 500 000	2 500 000			9 942 360
Komunikacja samochodowa												
1.2.27	Dostawa dokumentów komunikacyjnych i oznaczeń	Urząd Miasta	2018	2020	2 767 500	922 500						922 500
1.2.28	Dostawa tablic rejestracyjnych oraz odbiór i utylizacja tablic rejestracyjnych wycofanych z użytku	Urząd Miasta	2020	2021	400 000	200 000	200 000					400 000
Pomoc społeczna												
1.2.29	Zakupy artykułów spożywczych i opakowań	Miejska Jednostka	2020	2021	629 418	197 505	431 913					629 418
Ochrona fizyczna, ubezpieczenie mienia, konserwacja obiektów i mienia												
1.2.30	Zapewnienie okresowych przeglądów, konserwacji oraz utrzymania "pogotowia technicznego" dzwignów osobowych zainstalowanych w Urzędzie Miasta	Urząd Miasta	2019	2020	16 800	4 600						4 600
1.2.31	Ochrona fizyczna obiektów (dozór) i mienia Urzędu Miasta Włocławek, monitoring lokalnego systemu alarmowego	Urząd Miasta	2019	2021	1 100 000	400 000	300 000					700 000
1.2.32	Ubezpieczenie mienia, odpowiedzialności cywilnej oraz ubezpieczenia komunikacyjne Gminy Miasto Włocławek wraz z jednostkami podległymi pod Wydział Edukacji Urzędu Miasta Włocławek	Urząd Miasta	2019	2021	757 000	260 000	150 000					410 000
1.2.33	Usługi związane z funkcjonowaniem Urzędu Miasta Włocławek	Urząd Miasta	2019	2021	1 148 082	149 000	17 000					166 000
1.2.34	Ubezpieczenie mienia, odpowiedzialności cywilnej oraz ubezpieczenia komunikacyjne Miejskiego Zakładu Zieleni i Usług Komunalnych	Miejski Zakład Zieleni i Usług Komunalnych	2020	2023	430 500	130 500	150 000	150 000				430 500
1.2.35	Ubezpieczenie mienia, odpowiedzialności cywilnej oraz ubezpieczenia komunikacyjne Miejskiego Zarządu Infrastruktury Drogowej i Transportu	Miejski Zarząd Infrastruktury Drogowej i Transportu	2020	2022	1 012 730	312 730	350 000	350 000				1 012 730

Lp.	Nazwa i cel	jednostka odpowiedzialna lub koordynująca	Okres realizacji programu		łącznie nakłady finansowe	limity wydatków w poszczególnych latach (wszystkie lata)					Limit zobowiązań		
			od	do		2020	2021	2022	2023	2024		2025	
Zabawa i rekreacja													
1.2.36	Wzmocnienie i wykorzystanie potencjału endogenicznego Włocławka poprzez turystyczne i rekreacyjne zagospodarowanie Zalewu Włocławskiego	Urząd Miasta	2019	2020	35 000	35 000						35 000	
Inwestycje drogowe													
1.2.37	Przebudowa ul. Grodzkiej wraz z infrastrukturą towarzyszącą etap II i III	Urząd Miasta	2019	2020	9 000	9 000						9 000	
Instytucje kultury fizycznej													
1.2.38	Dostarczenie i eksploatacja systemu roweru miejskiego	Urząd Miasta	2020	2023	5 200 000	1 300 000	1 300 000	1 300 000	1 300 000			5 200 000	
- wydatki majątkowe						317 983 293	66 653 000	116 950 000	54 607 605	17 653 000	9 290 000	0	265 153 605
Inwestycje drogowe													
1.2.39	Przebudowa ul. Grodzkiej wraz z infrastrukturą towarzyszącą etap II i III	Urząd Miasta	2019	2020	13 241 000	13 141 000						13 141 000	
1.2.40	Budowa ul. Papieżka od ul. Zielnej do Al. Kazimierza Wielkiego	Urząd Miasta	2016	2020	13 463 224	3 900 000						3 900 000	
1.2.41	Przebudowa nawierzchni jezdni ul. Klińskiego	Urząd Miasta	2020	2021	1 650 000	150 000	1 500 000					1 650 000	
1.2.42	Przebudowa drogi Lipnowskiej	Urząd Miasta	2020	2021	3 000 000	200 000	2 800 000					3 000 000	
1.2.43	Przebudowa skrzyżowania ulic Wyszyńskiego - Turnskiej - Placu Kopernika - mostu stalowego	Urząd Miasta	2020	2021	1 000 000	100 000	900 000					1 000 000	
1.2.44	Przebudowa chodnika na moście stalowym	Urząd Miasta	2020	2021	3 000 000	2 000 000	1 000 000					3 000 000	
1.2.45	Budowa przejścia podziemnego dla pieszych pod torami kolejowymi w rejonie ul. Radosnej	Urząd Miasta	2018	2022	12 600 000	3 500 000	4 000 000	4 000 000				11 500 000	
1.2.46	Budowa ul. Buiwary do ul. Barskiej	Urząd Miasta	2020	2022	7 000 000	1 000 000	3 500 000	2 500 000				7 000 000	
1.2.47	Budowa dróg na terenach inwestycyjnych przy ul. Papieżka	Urząd Miasta	2019	2023	7 100 000	200 000	1 000 000	2 000 000	3 800 000			7 000 000	
1.2.48	Budowa ulicy Celulizowej	Urząd Miasta	2019	2023	5 200 000	100 000	800 000	2 200 000	2 000 000			5 100 000	
1.2.49	Zagospodarowanie terenów inwestycyjnych w obrębie ulicy Lisek	Urząd Miasta	2019	2022	4 620 000	400 000	2 200 000	2 000 000				4 600 000	

Lp.	Nazwa i cel	jednostka odpowiedzialna lub koordynująca	Okres realizacji programu		łączne nakłady finansowe	limity wydatków w poszczególnych latach (wszystkie lata)					Limit zobowiązań	
			od	do		2020	2021	2022	2023	2024		2025
1.2.50	Budowa inteligentnych przejść dla pieszych/przejazdów rowerowych	Urząd Miasta	2020	2022	750 000	250 000	250 000	250 000				750 000
1.2.51	Modernizacja i budowa oświetlenia ulicznego	Urząd Miasta	2020	2022	6 497 406	1 150 000	2 500 000	2 847 406				6 497 406
1.2.52	Budowa drogi stanowiącej alternatywne połączenie osiedla Michelin z osiedlem Południe	Urząd Miasta	2017	2022	14 822 000	2 000 000	7 000 000	5 300 000				14 300 000
1.2.53	Przebudowa ulicy Letniej	Urząd Miasta	2019	2021	2 770 000	1 000 000	1 700 000					2 700 000
1.2.54	Budowa tunelu w ciągu ul. Wienieckiej	Urząd Miasta	2020	2021	920 000	250 000	670 000					920 000
Budowa i modernizacja budynków												
1.2.55	Zmiana sposobu użytkowania wraz z rozbudową budynku po byłym domu dziecka na inne funkcje użyteczności publicznej przy ul. Żytniej na Centrum Solidarności Międzypokoleniowej	Urząd Miasta	2018	2021	3 100 000	100 000	2 900 000					3 000 000
1.2.56	Przebudowa kamienicy przy ul. Masłanej 4/6	Urząd Miasta	2019	2022	5 200 000	500 000	2 000 000	2 500 000				5 000 000
1.2.57	Przebudowa budynku 3-go Maja 9	Urząd Miasta	2020	2021	5 663 000	283 000	5 380 000					5 663 000
1.2.58	Przebudowa, modernizacja i wyposażenie budynku MBP przy ul. Warszawskiej 11/13	Administracja Zasadów Komunalnych	2019	2021	5 200 000	2 000 000	3 000 000					5 000 000
1.2.59	Ośrodek Wsparcia dla Osób w Kryzysie	Urząd Miasta	2020	2022	3 200 000	200 000	2 000 000	1 000 000				3 200 000
Pomoc społeczna												
1.2.60	Centrum Wsparcia Społecznego przy ul. Brzeska / Piekarska	Urząd Miasta	2019	2021	7 000 000	3 000 000	3 750 000					6 750 000
Rewitalizacja Miasta Włocławek												
1.2.61	3-go Maja woonerfem / przebudowa ul. 3-go Maja w ramach Gminnego Programu Rewitalizacji Miasta Włocławek	Urząd Miasta	2019	2021	5 300 000	2 500 000	2 500 000					5 000 000
1.2.62	Utworzenie Interaktywnego Centrum Fajansu	Urząd Miasta	2020	2021	5 202 000	702 000	4 500 000					5 202 000
Edukacja												
1.2.63	Modernizacja budynku Zespołu Szkół Ekonomicznych we Włocławku	Urząd Miasta	2017	2020	9 640 000	1 400 000						1 400 000

Lp.	Nazwa i cel	jednostka odpowiedzialna lub koordynująca	Okres realizacji programu		łączne nakłady finansowe	limity wydatków w poszczególnych latach (wszystkie lata)						Limit zobowiązań	
			od	do		2020	2021	2022	2023	2024	2025		
													2019
1.2.64	Modernizacja budynku Zespołu Szkół Technicznych	Urząd Miasta	2019	2021	4 120 000	1 000 000	3 000 000						4 000 000
1.2.65	Budowa Sali gimnastycznej przy Zespole Szkół Nr 8	Urząd Miasta	2018	2023	10 834 865	0	5 900 000	2 100 000	2 563 000				10 563 000
1.2.66	Rozbudowa budynków Zespołu Szkół Nr 3 o łącznik i windę w ramach dostosowania dla osób niepełnosprawnych oraz przebudowa instalacji elektrycznej	Urząd Miasta	2018	2021	3 100 000	2 500 000	500 000						3 000 000
1.2.67	Modernizacja budynku Zespołu Szkół Muzycznych	Urząd Miasta	2019	2022	5 100 000	700 000	4 000 000	300 000					5 000 000
1.2.68	Przebudowa budynków oświatowych na terenie miasta Włocławek - głęboka termomodernizacja	Urząd Miasta	2020	2024	30 000 000	130 000	2 000 000	9 290 000	9 290 000	9 290 000			30 000 000
Budynki użyteczności publicznej													
1.2.69	Budowa instalacji fotowoltaicznych	Urząd Miasta	2019	2021	6 060 000	1 000 000	5 000 000						6 000 000
Budownictwo mieszkaniowe													
1.2.70	Dokapitalizowanie Miejskiego Budownictwa Mieszkanowego Sp. z o.o. na realizację zadania "Budowa budynków mieszkalnych wielorodzinnych z kompleksowym zagospodarowaniem terenu we Włocławku przy ul. Celulozowej na nieruchomościach gruntowych wniesionych aportem do spółki"	Urząd Miasta	2019	2022	71 170 420	15 000 000	15 000 000	11 170 420					41 170 420
1.2.71	Spoleczne budownictwo czynszowe	Urząd Miasta	2020	2021	1 000 000	500 000	500 000						1 000 000
Zabawa i rekreacja													
1.2.72	Wzmocnienie i wykorzystanie potencjału endogenicznego Włocławka poprzez turystyczne i rekreacyjne zagospodarowanie Zalewu Włocławskiego	Urząd Miasta	2019	2021	18 256 300	997 000	17 200 000						18 197 000
1.2.73	Zagospodarowanie terenu przy Teatrze wraz z przebudową fontanny	Urząd Miasta	2020	2021	2 000 000	1 000 000	1 000 000						2 000 000
1.2.74	Budowa basenów lelnich z zapleczem sanitarnym wraz z zagospodarowaniem terenu	Urząd Miasta	2019	2020	3 607 000	3 500 000							3 500 000
1.2.75	Zagospodarowanie Parku im. H. Sienkiewicza od ul. Kardynała Stefana Wyszyńskiego do ul. Okrzei strona południowa	Urząd Miasta	2019	2022	14 346 078	100 000	7 000 000	7 149 779					14 249 779
1.2.76	Kontynuacja zagospodarowania terenu przy ulicy Placskiej i Plockiej	Urząd Miasta	2019	2020	1 250 000	200 000							200 000

* powtórzone zadania inwestycyjne obejmujące wydatki bieżące

UZASADNIENIE

Podjęta przez Radę Miasta Włocławek Uchwałę Nr XXV/106/2020 z dnia 17 sierpnia 2020 r. zmieniającą uchwałę w sprawie uchwalenia Wieloletniej Prognozy Finansowej na lata 2020 – 2030 urealniono do poziomu dochodów i wydatków, przychodów i rozchodów aktualnie obowiązującej uchwały w sprawie budżetu Miasta Włocławek na 2020 r., zmienionej w okresie między sesjami Zarządzeniami Prezydenta oraz zaktualizowano wykaz przedsięwzięć o następujące zadania planowane do realizacji przy udziale środków zewnętrznych:

W pkt 1.1. Wydatki na programy, projekty lub zadania związane z programami realizowanymi z udziałem środków, o których mowa w art. 5 ust.1 pkt 2 i 3 ustawy z dnia 27 sierpnia 2009 r. o finansach publicznych,
w wydatkach bieżących:

- zwiększono limit wydatków w roku 2020 na zadaniu pn. „Rodzina w Centrum 2” o kwotę 17.542 zł w związku z aktualizacją budżetu wprowadzoną przez Regionalny Ośrodek Polityki Społecznej w Toruniu w zakresie dofinansowania z Unii Europejskiej i dotacji celowej z budżetu państwa. Łączna kwota nakładów finansowych na zadaniu uległa zmianie i wynosi 853.840 zł. Lata realizacji 2018 – 2020, w tym limit wydatków na 2020 rok – 241.181 zł,
- zwiększono limit wydatków w roku 2020 na zadaniu pn. „Wsparcie dzieci umieszczonych w pieczy zastępczej w okresie epidemii COVID-19” o kwotę 28.210 zł w związku z aktualizacją zapotrzebowania i korektą kosztorysu projektu planowanego dofinansowania z Europejskiego Funduszu Społecznego oraz budżetu państwa. Łączna kwota nakładów finansowych na zadaniu uległa zmianie i wynosi 301.040 zł. Rok realizacji 2020, w tym limit wydatków na 2020 rok – 301.040 zł,
- wprowadzono zadanie pn. „Nauka – klucz do świata /akcja typ KA1/” na łączną kwotę nakładów finansowych 654.963 zł. Lata realizacji 2020 – 2021, w tym limit wydatków na 2020 rok – 523.970 zł, na 2021 rok – 130.993,
- wprowadzono zadanie pn. „W drodze do sukcesu – wspólnie pokonujemy bariery /akcja typ KA1/” na łączną kwotę nakładów finansowych 108.513 zł. Lata realizacji 2020 – 2021, w tym limit wydatków na 2020 rok – 51.000 zł, na 2021 rok – 57.513 zł,
- wydłużono okres realizacji zadania pn. „Rozwój zrównoważonego transportu zbiorowego poprzez poprawę efektywności energetycznej, wdrażania technologii niskoemisyjnej we Włocławku w ramach projektu BIT - CITY II etap 2” i zwiększono limit wydatków w roku 2020 o kwotę 7.560 zł i w roku 2021 o kwotę 16.640 zł w związku ze zmniejszeniem wydatków majątkowych z przeznaczeniem na wydatki bieżące. Łączna kwota nakładów finansowych na zadaniu uległa zmianie i wynosi 56.200 zł. Lata realizacji 2020 – 2021, w tym limit wydatków na 2020 rok – 39.560 zł, na 2021 rok – 16.640 zł.

w wydatkach majątkowych:

- zmniejszono limit wydatków w roku 2020 na zadaniu pn. „Rozwój zrównoważonego transportu zbiorowego poprzez poprawę efektywności energetycznej, wdrażania technologii niskoemisyjnej we Włocławku w ramach projektu BIT - CITY II etap 2” o kwotę 7.560 zł w związku z przeznaczeniem na wydatki bieżące i w roku 2021 o kwotę 17.092 zł. Łączna kwota nakładów

finansowych na zadaniu uległa zmianie i wynosi 16.481.108 zł. Lata realizacji 2018 – 2021, w tym limit wydatków na 2020 rok - 5.443.440 zł, na 2021 rok – 10.652.908 zł,

W pkt 1.2. Wydatki na programy, projekty lub zadania pozostałe (inne niż wymienione w pkt 1.1),
w wydatkach bieżących:

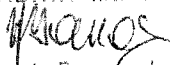
- zmniejszono limit wydatków w roku 2020 na zadaniu pn. „Asysta techniczna i konserwacja oprogramowania użytkowego Zintegrowanego Systemu Wspomagania Zarządzania Miastem – System OTAGO” o kwotę 172.494 zł, w roku 2021 o kwotę 198.520 zł, w roku 2022 o kwotę 227.851 zł i w roku 2023 o kwotę 260.872 zł, w związku z urealnieniem limitu wydatków o przewidywany, coroczny wzrost wartości zawieranej umowy serwisowej. Łączna kwota nakładów finansowych na zadaniu uległa zmianie i wynosi 1.977.470 zł. Lata realizacji 2020 – 2023, w tym limit wydatków na 2020 rok - 438.841 zł, na 2021 rok – 473.949 zł, na 2022 rok – 511.865 zł, na 2023 rok – 552.815 zł,


w wydatkach majątkowych:

- zmniejszono limit wydatków w roku 2020 na zadaniu pn. „Przebudowa nawierzchni jezdni ul. Kilińskiego” o kwotę 350.000 zł. W bieżącym roku zostanie opracowana dokumentacja projektowo – kosztorysowa dla przebudowy ulicy Kilińskiego oraz wybrany wykonawca z terminem realizacji robót w roku 2021. Łączna kwota nakładów finansowych na zadaniu uległa zmianie i wynosi 1.650.000 zł. Lata realizacji 2020-2021, w tym limit wydatków na 2020 rok 150.000 zł, na 2021 rok – 1.500.000 zł,
- zmniejszono limit wydatków w roku 2020 na zadaniu pn. „Przebudowa budynku 3-go Maja 9” o kwotę 217.000 zł. W roku bieżącym planowane jest wyłonienie wykonawcy na opracowanie dokumentacji projektowo – kosztorysowej powyższego zadania. Łączna kwota nakładów finansowych na zadaniu uległa zmianie i wynosi 5.663.000 zł. Lata realizacji 2020-2021, w tym limit wydatków na 2020 rok - 283.000 zł, na 2021 rok – 5.380.000 zł,
- zwiększono limit wydatków w roku 2020 na zadaniu pn. „Utworzenie Interaktywnego Centrum Fajansu” o kwotę 217.000 zł, z uwagi na fakt, iż oferty na opracowanie dokumentacji projektowo – kosztorysowej przekraczały kwotę zaplanowanych środków na to zadanie. Łączna kwota nakładów finansowych na zadaniu uległa zmianie i wynosi 5.202.000 zł. Lata realizacji 2020-2021, w tym limit wydatków na 2020 rok - 702.000 zł, na 2021 rok – 4.500.000 zł,
- wydłużono okres realizacji zadania pn. „Zagospodarowanie Parku im. H. Sienkiewicza od ul. Kardynała Stefana Wyszyńskiego do ul. Okrzei strona południowa” i zwiększono limit wydatków w roku 2021 o kwotę 5.000.000 zł i w roku 2022 o kwotę 7.149.779 zł, w związku z otrzymaniem środków z budżetu państwa w ramach Rządowego Funduszu Inwestycji Lokalnych. Łączna kwota nakładów finansowych na zadaniu uległa zmianie i wynosi 14.346.078 zł. Lata realizacji 2019-2022, w tym limit wydatków na 2020 rok – 100.000 zł, na 2021 rok – 7.000.000 zł, na 2022 rok – 7.149.779 zł.

Włocławek, 21 września 2020 r.

SKARBNIK MIASTA


Honorata Baranowska

PREZYDENT MIASTA

dr Marek Woźniak